

# EEUU e Islas Turcas y Caicos: Miami y Providenciales

A tu aire con estancia en playa, 9 días

Déjate seducir por los destinos más codiciados del planeta

Apúntate a un inolvidable viaje a tu aire por **Miami**, uno de los destinos más atractivos de EE.UU, y **Providenciales**, la principal isla del archipiélago de Turcas y Caicos, famosa por sus playas de fina arena blanca y sus aguas de increíble color turquesa. ¿A qué esperas para reservar tu plaza?

## EEUU E ISLAS TURCAS Y CAICOS: MIAMI Y PROVIDENCIALES, A TU AIRE CON ESTANCIA EN PLAYA

# Descubre a tu aire lo mejor de Miami y Providenciales

Comenzaremos nuestro viaje en **Miami**, un popular destino turístico en el que podrás disfrutar de un clima cálido y un animado ambiente los doce meses del año. Contarás con varios inolvidables días para relajarte en sus extensas playas de fina arena blanca y aguas turquesas, salir de compras por sus tiendas de moda, sentirte una auténtica estrella de *Hollywood* en sus locales de moda, conocer lugares únicos como los manglares del Parque Nacional de los Everglades o la fascinante Bahía Vizcaína donde encontrarás las islas de los famosos con sus majestuosas mansiones y yates de lujo.

Posteriormente, embarcaremos en un vuelo que nos llevará en tan solo 90 minutos a la isla de **Providenciales**, la más exclusiva del archipiélago de Turcas y Caicos y uno de los destinos de sol y playa más codiciados del mundo gracias a sus playas de fina arena blanca y a un mar de un increíble color turquesa. Aprovecha tu viaje para practicar tu deporte acuático preferido, explorar sus bellos Parques Nacionales o cenar en uno de sus afamados restaurantes donde se sirve uno de los mejores mariscos del mundo. No te lo pierdas y disfruta del viaje que hemos preparado para ti. ¡No querrás volver a casa!

## DESCUBRE EL PROGRAMA DE VIAJE

### Día 1: España - Miami

Salida en vuelo con destino a Miami. Llegada y traslado al hotel seleccionado. Alojamiento.

### Día 2: Miami

Día libre. Alojamiento.

### Día 3: Miami

Día libre. Alojamiento.

### Día 4: Miami - Providenciales

Traslado al aeropuerto de Miami con destino a Providenciales. Llegada, traslado y alojamiento.



## Día 5: Providenciales

Día libre. Alojamiento.

## Día 6: Providenciales

Día libre. Alojamiento.

## Día 7: Providenciales

Día libre. Alojamiento.

## Día 8: Providenciales - España

A la hora acordada, traslado al aeropuerto para coger un vuelo de regreso a España.

## Día 9: España

Llegada a España y fin de nuestros servicios.

### EEUU e Islas Turcas y Caicos: Miami y Providenciales, a tu aire con estancia en playa

**Duración:** 9 Días

**Visitando:** Miami, Providenciales

**Salidas:** desde enero 2021 hasta diciembre 2021

**Salidas desde:** Barcelona, Madrid

**Tipo de circuito**

**Exóticos**

**Precio Garantizado**

**Confirmación Inmediata**

**Noches Flexibles**



## EXPERIENCIAS INOLVIDABLES

# Vive una aventura emocionante

Sobrevolar la ciudad es una de las grandes experiencias que puedes vivir en tu viaje a Miami. La ciudad de la diversión, el glamour y las compras conforma un escenario espectacular y único en el mundo que es un placer contemplar a vista de pájaro y en movimiento.

Tras despegar en el aeropuerto de Tamiami, al suroeste de la ciudad, sobrevolaremos los coloridos cayos de Boca Chita y Elliott, las doradas playas de Cayo Vizcaíno, el Puerto de Miami, los rascacielos del centro de la ciudad (Centro Financiero), las islas de los famosos - Star Island y Palm Island- y las conocidas playas de South Beach y Miami Beach.

Es maravilloso ver la ciudad desde el aire y sentir la sensación de vuelo y la potencia de los motores de un helicóptero. Si nunca lo has probado es algo que deberías vivir alguna vez en tu vida.



### El consejo de nuestros expertos

- Te recomendamos reservar con antelación.
- Llevar un documento de identificación en vigor con foto (pasaporte o licencia de conducir).
- No se permiten bolsos o equipaje de mano a bordo.
- Cámaras personales de foto y video están permitidos a bordo, una vez pasado el control de seguridad.



## Detalles de la experiencia

### Duración

30 / 45 / 60 minutos.

### Qué llevar

Cámara de fotos





## DESCUBRE DESDE EL AGUA LAS ISLAS DE LOS FAMOSOS

# Excursiones fluviales, una nueva forma de hacer turismo

Miami tiene mucho que ofrecer, ya sea por tierra o desde un barco con vistas a las islas de los famosos. La experiencia es única y las vistas inmejorables. Durante todo el año tienes a tu disposición estas excursiones fluviales que te permitirán recorrer el Puerto de Miami (el mayor puerto de cruceros del Mundo) y la Bahía Vizcaína con sus tres islas más famosas: Star Island, Palm Island e Hibiscus Island.

Durante el recorrido veremos las casas de destacados famosos como Al Capone, Julio Iglesias, Gloria Estefan, Shaquille O'Neal o Paulina Rubio. Además, durante nuestra travesía también atravesaremos algunos de los lugares utilizados para el rodaje de famosas películas, como Scarface (El Precio del Poder) o La Familia Adams. ¡No te lo pierdas!



### Información útil

La Bahía Vizcaína de Miami se encuentra localizada entre la ciudad de Miami, Miami Beach y los Cayos Altos y cuenta con más de 50 kilómetros de longitud y 13 kilómetros de anchura.

La parte más famosa de la bahía es la que se encuentra entre Miami y Miami Beach. En esta zona es donde se sitúan las conocidas islas artificiales de Miami, lugar de residencia de los famosos que viven en la ciudad. Estas islas se crearon con la propia arena que fue drenada de la bahía para permitir el paso de grandes barcos. Hasta el siglo XX, la máxima profundidad de la bahía era de 4 metros.




## Detalles de la experiencia

### Duración

90 minutos.

### Datos de interés

Acudir al barco 1 hora antes de su salida para validar el ticket y poder escoger un buen sitio.



## BÁÑATE EN LA PLAYA MÁS FAMOSAS DE MIAMI

# Disfruta de una extensa playa de arena blanca y aguas cristalinas poco profundas

Uno de los principales atractivos de este paraíso tropical son sus playas que cuentan con temperaturas privilegiadas y un increíble ambiente y diversión los doce meses del año.

Entre ellas, destaca la South Beach, localizada entre las calles 1 y la 25 de la isla de Miami Beach y que está considerada la más famosa y ambientada de la ciudad. Cualquier momento es bueno para acercarte a esta famosa playa. Durante el día podrás disfrutar de la playa y por la noche ofrece diversión hasta altas horas de la madrugada.

Te recomendamos acercarte también al Ocean Drive, el paseo marítimo situado en el área de South Beach, donde encontrarás los mejores restaurantes, bares de copas, discotecas, pubs y famosos clubs nocturnos que la rodean. Además, también en la zona de South Beach, te sorprenderán los edificios de estilo Art Decó en forma de cubos, esferas y líneas rectas y enormemente decoradas.



### Información útil

Entre las calles 5 y 15 localizarás Lummus Park, la zona más animada de South Beach. Aquí podrás sentarte para ver algún partido de vóleybol, pasear por la arena blanca de la orilla de la playa o tomar un refresco en alguno de los cafés de Ocean Drive. ¡No te lo pierdas!





## Detalles de la experiencia

### Duración

Variada

### Datos de interés

Al sur de Ocean Drive podrás visitar el Nikki Beach, uno de los clubs más famosos del mundo.

### Curiosidades

Miami es famosa por sus torres salvavidas que vigilan sus playas. La mayoría de estas torres, que las encontrarás en South Beach, ostentan colores brillantes y divertidos con diseños interesantes y diferentes, perfectamente integrados en el entorno.

Estas torres surgieron tras el huracán Andrew, cuando el arquitecto William Lane donó sus servicios de diseño a la ciudad y añadió nuevas paradas a los tours guiados en forma de torres salvavidas. De esta forma, sus torres se convirtieron en un símbolo del resurgimiento de la ciudad de Miami.



## CONOCE LUGARES ÚNICOS EN EL PLANETA

# Disfruta de un divertido show de cocodrilos y fotografíate con estos animales

Una de las visitas que no te puedes perder en tu viaje a Florida es el Parque Nacional de los Everglades, la zona más salvaje de los Estados Unidos.

Este terreno pantanoso, que cuenta con una extensión de 6.000 kilómetros cuadrados, podrás recorrerlo a bordo de un aerodeslizador a toda velocidad. Durante este paseo de 40 minutos podremos ver cocodrilos, caimanes y tortugas.

Posteriormente, participaremos en un emocionante show de cocodrilos donde los más valientes podrán hacerse fotos con los animales. Y antes de partir a Miami, contarás con tiempo para realizar tus compras o probar la hamburguesa de cocodrilo.



### Información útil

Everglades es uno de los mayores páramos subtropicales del mundo. Debido a su belleza salvaje y a la gran cantidad de animales exóticos que habitan el lugar, los Everglades han sido declarados Patrimonio de la Humanidad, Reserva de la Biosfera y Humedal de Interés Internacional.




## Detalles de la experiencia

### Duración

4 horas

### Qué llevar

Loción anti mosquitos, crema solar y sombrero.



## UNA AVENTURA EN EL PARAÍSO

# Tu decides si buceo, kitesurfing, paddle boarding o kayak

Es imposible resumir las opciones de ocio acuático que Providenciales ofrece al visitante. Sea cual sea tu nivel de preparación física o tu edad, existe un deporte acuático para ti. Para los más intrépidos, el *kiteboarding* o *kitesurfing* se está convirtiendo en la alternativa por excelencia en todo el archipiélago de Turcas y Caicos. La playa de Long Bay, en Providenciales dibuja un paisaje multicolor sobre el mar en un día de viento, gracias a los cientos de aficionados a este deporte. Si no lo has practicado nunca, existe multitud de opciones para aprender.

Si prefieres un deporte menos intenso, el *paddle boarding* (también llamado *stand-up paddle* o SUP) será la opción ideal. Esta actividad te permitirá disfrutar de la belleza del mar, remando sobre una tabla de surf. De esta manera, se puede observar la fauna marina, como tortugas o tiburones.

El kayak, tanto individualmente como en un grupo de eco-turismo, es siempre una opción recomendable para explorar la isla, sus manglares, sus ríos y sus costas. Providenciales ofrece sorpresa y aventura en cada uno de sus puntos cardinales. Sin embargo, Chalk Sound, en la parte sudoccidental de la isla, es probablemente el lugar más impresionante para descubrir en kayak. Centenares de islotes rocosos se abren paso en un mar prístino y turquesa. Y la especie de iguana endémica se muestra confiada en su fortín natural.

Frenchmans Creek y Pigeon Pond, también en la parte occidental de la isla, constituyen un laberinto de manglares y aguas poco profundas, donde es fácil ver pequeños tiburones y pelicanos.





## No te lo pierdas

Si esto no ha sido suficiente para convencerte y necesitas más adrenalina, Providenciales ofrece multitud de opciones para los más aventureros: *windsurfing*, *surfing*, *jetski* o *freediving* son solo algunas de las propuestas.

La pesca deportiva constituye una actividad central para la visita de no pocos turistas. Cada año, los torneos de pesca de la isla atraen a un público internacional muy especializado, que disfruta de sus aguas y de su excepcional clima. Es importante informarse en materia de legislación y licencias de pesca, ya que los Gobiernos locales son muy estrictos con el cumplimiento de dichas reglas. Lo mejor es dejarse asesorar por expertos locales y disfrutar de un precioso día de pesca sin sobresaltos. Entre los posibles peces que se pescan en estas aguas, se encuentran el pez vela, el aguja azul, el aguja blanca, el pez espada, el tiburón, el atún de aleta amarilla, el atún negro, o la barracuda.



## Detalles de la experiencia

### Duración


Variada.

### Qué llevar

Además de ropa de baño, necesitarás protegerte del sol constantemente, así como mantenerte hidratado.

### Consejos

Si tienes gafas de sol polarizadas, llévalas siempre contigo para evitar que tus ojos se vean afectados por la reflexión solar sobre el mar.



## ARENA Y SOL

# Báñate en uno de los litorales más bellos del mundo

El archipiélago de Turcas y Caicos ofrece un sinfín de playas exquisitas. Dado que su tamaño es algo mayor que el de otras islas, Providenciales ofrece la mejor relación de cantidad y calidad. Sus playas gozan de un color blanco, tirando a rosáceo, debido a los sedimentos coralinos. Aunque es difícil destacar una o dos playas en Providenciales, si es fácil mencionar, por ejemplo, que las playas bañadas por la costa oeste de la isla tienen un acceso más complicado que las populares Grace Bay Beach, The Bright Beach o Leeward Beach.

En general, las playas de la cara norte, como Bight y Turtle Cove son áreas donde se puede disfrutar mucho de actividades como el snorkel a pocos metros de la orilla, junto a los corales de The Bight Reef y Smith's Reef.

En la parte sur de la isla, las playas de Long Bay Beach, Five Cays Beach, Sapodilla Bay y Taylor Bay disfrutan de aguas poco profundas y playas de fina arena.

Cabe mencionar que todas las islas del archipiélago son de acceso público, incluso las que disponen de hoteles junto a la playa. Por ello, podrás explorar cada una de ellas sin restricciones de ningún tipo.



## No te lo pierdas

Una de las actividades más recomendadas en la isla es el “hopping boat cruise”. Consiste en un barco que te va llevando por las calas más inexploradas, aisladas y de difícil acceso por tierra en la isla. Providenciales está salpicada de minúsculas calas de agua transparente donde, antiguamente, los piratas se escondían y planificaban sus próximas maniobras. Hoy en días, son el escenario perfecto para disfrutar de un día en el paraíso. Entre estas calas cabe mencionar Little Water Cay, con sus populares iguanas, la bellísima Half Moon Bay, con su cala y su laguna, así como Pine Cay y Fort George Cay.



## Detalles de la experiencia

### Duración


Entre cuatro y ocho horas.

### Qué llevar

No escatimes en protegerte del sol y mantenerte bien hidratado.

### Consejos

Se prudente a la hora de llevar objetos de valor. Lleva lo justo y necesario, pero ten en cuenta que estas calitas no cuentan con infraestructura de ningún tipo.



## AVENTURAS AL AIRE LIBRE

# Descubre la fascinante historia del archipiélago

A pesar de ser un archipiélago de dimensiones minúsculas, Turcas y Caicos es un destino repleto de actividades y aventuras al aire libre. Dado que la mayoría de los visitantes se quedan sus costas, el centro la isla de Providenciales o West Turks queda inexplorado y ajeno al ir y venir turístico.

La fascinante historia del archipiélago comienza con la llegada de los indígenas tainos en el 700 d.C., aproximadamente. Desafortunadamente, existen muy pocas evidencias de su cultura. Sin embargo, algunas cuevas y rocas albergan diversos pictogramas que hoy se pueden visitar. La mayoría de los sitios históricos están relacionados con la industria de la sal y del algodón, que desde comienzos del siglo XVII generaron un comercio muy importante en la región.

La plantación mejor conservada está en *Wade's Green Plantation*, en North Caicos. En la época victoriana, se produjo una transición a la producción de sisal, una fibra indispensable utilizada en la elaboración de cuerdas. La ciudad olvidada de Yankee Town, en West Caicos, es un fascinante recuerdo de esa época.





## No te lo pierdas

Para complementar un día descubriendo el archipiélago, no podemos dejar de lado las actividades como el senderismo por el interior y las tierras altas. La reserva natural y parque nacional en Turcos y Caicos no ha sido explotado aun por industria turística, por lo cual es fácil caminar varios kilómetros sin encontrar nadie en el camino. Dado que no hay mapas sobre los senderos y rutas, resulta recomendable llevar un guía o informarse bien antes de adentrarse en el corazón de la isla. Dado al difícil acceso a algunas islas e incluso a algunas zonas menos exploradas de las islas principales, es apropiado pensar en pasar una o dos noches para disfrutar al máximo de la aventura. Aunque la opción del camping es viable, los mosquitos y los rápidos cambios en las condiciones climáticas, pueden arruinar un precioso día de aventura. Lo mejor es que te dejes guiar por una persona especializada que conozca la zona.



## Detalles de la experiencia

### Duración


Una jornada.

### Qué llevar

Calzado adecuado para terreno montañoso, tanta protección solar como se posible, gafas de sol y repelente de mosquitos.

### Recomendaciones

Esta actividad es intensa e interesante, pero resulta recomendable ir siempre acompañado de un guía especializado que, además de ampliarnos información sobre cada punto de interés, sepa reaccionar ante algún imprevisto.



## PLANES INOLVIDABLES

# Sus aguas están protegidas por el Parque Nacional Marino West Caicos

La isla de West Caicos es la última isla del archipiélago de Turcas y Caicos en su parte occidental y la segunda menos habitada. Siempre ha sido llamada, la “Belle Island” y no solo por la belleza de su terreno, sino sobre todo sus impresionantes arrecifes coralinos.

La parte oeste de la isla ofrece un paraíso multicolor de vida en estado puro. Las aguas de West Caicos están protegidas por el Parque Nacional Marino West Caicos, que supervisa que el ecosistema no se vea afectado por el auge de su turismo.

En West Turks te encontraras nadando, haciendo snorkel o submarinismo junto a una de las paredes de coral más impresionantes y profundas del mundo.

En el extremo noroeste de la isla, y siempre dependiendo de la temporada del año y del clima, podrás avistar delfines, ballenas y tiburones.

## No te lo pierdas

En Providenciales se encuentra uno de los poquísimos y misteriosos agujeros azules. El “Blue Hole” de Providenciales es un agujero en el suelo marino repleto de vida: tortugas, diversas especies de tiburones, peces multicolores y un sinfín de diversidad marina habitan estos inusuales fenómenos. Otros “Blue Holes” se encuentran en Belize o en Bahamas. Sin embargo, el de Providenciales duplica el diámetro del primero y triplica el del segundo. Además de la biodiversidad marina propia de la región, no será extraño encontrar tiburones y peces martillo junto a las paredes de esta cavidad.



## Detalles de la experiencia

### Duración

Entre dos horas y cuatro horas.

### Qué llevar

Ropa de baño y protector solar.

### Recomendaciones

Recuerda que el clima del Caribe viene condicionado por la estación lluviosa, que es de junio a octubre. En esta temporada, los precios bajan, pero las posibilidades de sufrir un huracán o tormentas es mucho mayor que el resto del año.



## Guía de Estados Unidos

Cada año millones de viajeros de todo el mundo y del propio país recorren Estados Unidos. Su riqueza histórica, cultural y artística, así como su tradicional hospitalidad, convierten a este país en uno de los destinos más atractivos a nivel mundial. Con una extensión de más de 4.800 kilómetros entre el Océano Atlántico y el Océano Pacífico al oeste, Estados Unidos ocupa el corazón de América del norte. El país, que está formado por cincuenta Estados, tiene como capital a Washington D.C, un pequeño distrito federal ubicado entre Maryland y Virginia.

Uno de sus principales atractivos son sus grandes ciudades. Estados Unidos comprende ciudades coloniales, como Boston, hasta metrópolis de desenfundada

modernidad, como Los Ángeles. En estos dos extremos se sitúan una amplia variedad de ciudades. Washington D.C es la capital de Estados Unidos y es famosa por su dedicación a la política y por sus excelentes museos. Miami es una ciudad latina de Estados Unidos;

Nueva Orleans ofrece música (el jazz de esta ciudad es la contribución de Estados Unidos a la cultura universal), gastronomía y entretenimiento multicultural.

Nueva York y Chicago destacan por su arquitectura y apasionante vida nocturna. Por último, San Francisco y Seattle cuentan con emplazamientos pintorescos y un animado panorama cultural.








## El consejo de nuestros expertos


### Consejos para visitar los parques

1. Llevar la ropa adecuada (botas resistentes, sombrero, ropa impermeable y de abrigo)
2. Llevar agua potable y prismáticos
3. No ensuciar
4. No debes caminar en solitario ni alejarte de los senderos señalizados
5. Comentar con el hotel o con algún conocido el itinerario. En caso de no regresar se puede avisar a los guardabosques

## PUNTOS DE INTERÉS







## INFORMACIÓN ÚTIL

## Preparando el viaje

### Documentación necesaria

Para entrar en Estados Unidos con una estancia inferior a 90 días, los ciudadanos españoles no requieren visado. Tan sólo tendrás que tener un pasaporte de lectura mecánica (se emite en España desde el 25 de julio de 2003).

Desde el 12 de enero de 2009, es necesario rellenar un formulario online con una antelación mínima de 72 horas antes de llegar a Estados Unidos. El formulario debe ser rellenado para todas las personas que viajen, incluidos niños.

<http://www.esta.us/espanol.html>

### Vacunación y salud

No se exige ningún certificado de vacunas para entrar en Estados Unidos. Sin embargo algunas son recomendadas: hepatitis B, si no has padecido la enfermedad antes y vas a realizar algunas actividades de riesgo. En el caso de que tengas pensado viajar a Hawaii, te recomendamos la vacuna contra la hepatitis A, además de colocarte una vacuna de refuerzo de poliomielitis.

Estados Unidos no dispone de servicio sanitario público y la asistencia médica se encuentra gestionada de forma privada, lo que, en caso de necesidad, eleva mucho su coste. Por este motivo, nuestros expertos te recomiendan contratar con un seguro médico de viaje, con el objetivo de aplazar posibles gastos ocasionados por un accidente o una enfermedad inesperada.

### Diferencia horaria

En Estados Unidos tiene 4 husos horarios. Los 48 Estados continentales se dividen en Eastern Time, Central Time, Mountain Time y Pacific Time. Por su parte, Alaska y Hawaii tienen su propia zona horaria. Entre cada zona existe una hora de diferencia. Por ejemplo, cuando son las 19:00h en Nueva York, son las 18:00h en Chicago, las 17:00h en Denver, las 16:00h en Los Ángeles, las 15:00h en Anchorage y las 14:00h en Honolulu y las 2:00h en España. Con respecto al meridiano de Greenwich, la franja Eastern Time supone una diferencia de cinco horas menos y Hawaii once. Se cambia la hora a mediados de marzo y principios de noviembre para aprovechar mejor la luz del sol.

### Teléfonos

En Estados Unidos existen muchas compañías que ofrecen servicios telefónicos con diferentes tarifas. Casi todas las cabinas públicas aceptan monedas y tarjetas de crédito. Las llamadas locales cuestan entre 50 centavos y 1\$. Las llamadas internacionales son muy caras. Te recomendamos emplear el servicio España Directo o la Tarjeta Personal de Telefónica que te permitirá llamar desde cualquier teléfono público o privado del mundo como si fuese el del propio usuario con solo marcar tu número de identificación personal.

- El prefijo telefónico de Estados Unidos es el 1
- Llamadas de larga distancia dentro de Estados Unidos: marcar el 1, el prefijo de tres dígitos de la zona y el número local de siete dígitos

- Llamadas locales: marcar el número local de siete dígitos
- Llamadas internacionales: marcar el 011, el código del país (España, 34) y el número
- España directo (cobro revertido): 1 800 937 72 62 / (Verizon), 1 800 247 72 46 / (AT&T) 1 800 67 64 003
- Servicio de Información Internacional de Telefónica, 11825 (en España)
- Los números con prefijos 800, 888 u 866 son gratuitos
- Emergencias: 911

## En el destino

### Moneda

La moneda oficial de Estados Unidos es el dólar americano o dólar estadounidense (\$, USD, US\$). Conviene llegar a Estados Unidos con el dinero en dólares, aunque también se puede cambiar en las terminales internacionales de los aeropuertos.

Los

billetes son de 1, 2, 5, 10, 20, 50, 100 dólares y las monedas de 1 dólar y de 50, 25, 10, 5 y 1 centavo de dólar (100 centavos = 1 dólar).

### Tarjetas de crédito

Las tarjetas de crédito que se aceptan son VISA, MasterCard, American Express y Diners Club (DC). Las puedes utilizar en hoteles, restaurantes y tiendas. Te recomendamos que dispongas de una tarjeta de crédito ya que, además de facilitarte la estancia y los tipos de cambio, son mejores que los de las divisas extranjeras.

### Cheques de viaje

Si optas por la opción de los cheques de viaje, debes emitidlos directamente en dólares para que sean aceptados en la mayoría de los establecimientos y puedas cambiados en cualquier banco.

### Electricidad

La corriente eléctrica es de 120 V, 60 Hz. Necesitarás un adaptador de clavija americana para utilizar tus aparatos europeos.

### Aduanas

Está totalmente prohibido entrar a los Estados Unidos fruta, plantas, carne, pájaros, drogas, armas, munición y material pornográfico, además de otros productos provenientes de países como Vietnam o Corea. Para estar exentos del pago de tasas aduaneras se debe llevar un máximo de un litro de alcohol, 2 litros de vino, 200 cigarrillos y regalos cuyo importe total no superen los 100\$.

### Seguridad

En general, no hay problemas de seguridad en EE.UU. Sin embargo te recomendamos en lugares con mucha gente tomar ciertas precauciones con los carteristas, además de no andar solo durante la noche. Tal y como aconseja el Ministerio de Asuntos Exteriores, es aconsejable evitar los barrios marginales de las ciudades, como por ejemplo la zona de Anacostia tanto de día como de noche, en Washington.

### **Costumbres: Propinas**

Las propinas forman parte de la vida de Estados Unidos. En general, suele darse entre 1 y 2 dólares al taxista, al botones que te ayuda con las maletas, al guía, al camarero...En los restaurantes, es suficiente con un 10 % o 15 % de la factura, aunque si el servicio ha sido excelente te recomendamos ofrecer un 20 %.



# Nueva York

Con una extensión de 780 Km, la ciudad de los rascacielos está formada por 5 municipios: Manhattan, Bronx, Queens, Brooklyn y Staten Island. La mayoría de los lugares de interés los encontrarás en Manhattan, cuyo extremo sur sufrió los ataques terroristas del 11 de septiembre de 2001. Además, en Midtown y a lo largo del Central Park localizarás lujosas tiendas, museos y teatros.



# Boston

Situada al noreste de la costa atlántica, en la bahía de Massachusetts. Es la capital del Estado de Massachusetts y se fundó a principios del siglo XVII alrededor de un gran puerto natural en la desembocadura del río Charles. Actualmente ocupa una extensión de 127 kilómetros cuadrados y su población asciende a 600.000 habitantes. Boston ha desempeñado un papel fundamental en la historia, la cultura y la educación del país. El centro de la ciudad se encuentra alrededor del puerto, en la península de Shawmut.



# Los Ángeles

Esta ciudad, que ocupa una cuenca grande y llana, se encuentra rodeada de playas, montañas y desiertos. Ocupa una extensión de 1.200 kilómetros cuadrados y una población de 3,8 millones de habitantes. Aunque cuenta con números museos y galerías, destacan sobre todo los mundos fantásticos de Hollywood y Disneyland.



# Chicago

Chicago, que cuenta con una población de casi tres millones de habitantes, ocupa 614 kilómetros cuadrados en medio del oeste de Estados Unidos. Localizada en el extremo suroeste del vasto lago de Michigan, la ciudad ha tomado 42 kilómetros de su orilla.

A pesar de sufrir un incendio que la devastó en 1871 y de soportar un terrible malestar social, resurgió de sus cenizas y en la actualidad constituye la capital financiera del medio oeste y la tercera ciudad más grande de Estados Unidos. Es famosa por su innovadora arquitectura, sus magníficas instituciones culturales y educativas, así como su turbulenta historia política. Es también la ciudad del presidente Obama.



# Washington

Washington, junto con los cuatro Estados que forman la Región de la Capital, se encuentran situados en el noreste del país. Ocupa una extensión de 158 kilómetros cuadrados. Es la capital de Estados Unidos y sede del gobierno federal. Cuenta con monumentos grandiosos, numerosos museos y una amplia oferta de ocio.





# Nueva Orleans

Nueva Orleans se encuentra situada al sureste de Luisiana, entre el lago Pontchartrain y un meandro del Misisipí. Ocupa una extensión de 516 kilómetros cuadrados y su población alcanza casi el medio millón de habitantes. El destino preferido por los turistas es el French Quarter, donde se encuentran las legendarias calles Royal y Bourbon. Más allá, localizarás el Central Business District junto a la orilla del río, el arbolado Garden District y la zona que rodea el City Park.



# San Francisco

San Francisco es después de Nueva York la segunda ciudad con mayor densidad de población del país. Sus 805.000 habitantes ocupan 122 kilómetros cuadrados. Se encuentra situada en el extremo de una península con el Pacífico al Oeste y la bahía de San Francisco al Este. Al norte, el Golden Bridge une la ciudad con los Marin Headlands. Es una ciudad compacta que se puede recorrer a pie. El Gran San Francisco cuenta con las ciudades de Oakland y Berkeley.



# Filadelfia

Apodada como la Ciudad del Amor Fraternal, es uno de los destinos más populares de Estados Unidos. Situada en el estado de Pensilvania y con casi 6 millones de habitantes, Filadelfia cuenta con una rica historia, colecciones de arte de renombre mundial e interesantes museos.

Entre los principales lugares de interés turístico se encuentran el Independence National Historic Park, Franklin Court, Old City, Reading Terminal Market y el Museo de Arte de Filadelfia.



# Miami

Miami ocupa una extensión de 5.180 kilómetros cuadrados y cuenta con una población de dos millones de habitantes. La metrópoli incorpora muchos barrios y engloba el condado de Miami Dade. Sus principales atractivos son las playas, especialmente South Beach. Otros lugares de interés son Little Havana (la pequeña Habana) y los suburbios residenciales de Coral Gables y Coconut Grove.



# Las Vegas

Las Vegas es la ciudad más famosa de Nevada. El corazón de las Vegas se extiende por Las Vegas Boulevard, una brillante avenida de luces de Neón conocida como The Strip. En el extremo sur de esta avenida de 6 km, que atraviesa la ciudad hacia el noroeste, encontrarás lujosos hoteles temáticos, tiendas, restaurantes y casinos. Cada año, más de 37 millones de viajeros visitan Las Vegas y está reconocida como la capital mundial de entretenimiento.





# Clima

Estados Unidos es un país tan grande y variado que ofrece un clima adecuado en cualquier época del año para practicar todo tipo de actividades y deportes.

Aunque gran parte del país cuenta con un clima templado, al ser un país tan grande, muchas regiones sufren condiciones extremas. Alaska padece los inviernos más duros y las temperaturas más cálidas se dan en Hawai y Florida.

Además, dentro de los 48 Estados continentales, el clima presenta enormes variaciones: desde las fuertes nevadas de las Montañas Rocosas hasta el intenso calor del Valle de la Muerte en el desierto de California.



# Gastronomía

La gastronomía estadounidense corresponde a una interesante mezcla muy variada y algo interpretada de otras gastronomías, esto es así debido a que es un país creado fundamentalmente de inmigrantes procedentes de diferentes países de Europa, Asia, África, etc.



Tranquilamente se podría denominar como autóctona a la Gastronomía de los indígenas de Estados Unidos y el resto viene a ser una fusión de diferentes culturas gastronómicas, por una parte está la conocida comida fast food con su atractivo marketing, y por otra parte está la comida tradicional fundamentada en las tradiciones ganaderas de antaño, tanto de ganado vacuno como ovino y caprino.


El consumo de algunos ingredientes como el pavo (en el Día de Acción de Gracias), el maíz, las habas, el girasol, los pimientos, las patatas, diversos tipos de pepinos eran típicos en la dieta culinaria de los nativos y son hoy en día ingredientes muy celebrados en las especialidades culinarias estadounidenses regionales.

Dado el gran tamaño del territorio no es de sorprender que la cocina sea diversa y que pueda tener más de una variante regional. Por ejemplo, la cocina de la Costa Este, hace uso de ingredientes como el pescado y los mariscos mucho más que las cocinas del Medio Oeste, donde la carne vacuna y el maíz tienen mayor preponderancia y se dispone mejor de ellas. En algún grado el aumento de la capacidad del transporte de alimentos ha beneficiado la mezcla de diferentes gustos entre las regiones, no obstante los estadounidenses siguen asociando algunos alimentos a ciertas zonas del país, de esta forma los filetes (Steak) están relacionados con Omaha, la langosta con Maine, el salmón con la Costa del Pacífico, el cangrejo azul y el crabcake con Maryland.

La cocina estadounidense ha sido capaz, no obstante, de sobrepasar las fronteras, algunos ejemplos como la cocina tel-mex, los restaurantes de barbacoa y otros pueden encontrarse en muchos lugares del mundo, siendo más populares los fast food y los burger bars.

Sus sandwiches

son mundialmente conocidos tal vez por saber mezclar con inteligencia dos ingredientes básicos carne y pan, de esta forma tienen las hamburguesas, las runzas, el hot dog, las donuts, el sloppy joe?



**Más de 2 millones de pasajeros** nos confiaron sus vacaciones en 2020. ¿Los motivos?

- ✓ Amplia gama de productos
- ✓ Navegación rápida, sencilla y amena
- ✓ Confirmación online de tu reserva
- ✓ Importantes descuentos por Venta Anticipada
- ✓ Los mejores Chollos de Última Hora
- ✓ El mejor servicio de atención al cliente