



# EEUU y Curazao (Antillas Menores): Miami y Curazao

A tu aire con estancia en playa, 9 días

Ven a conocer Miami y la isla de Curazao

Pasea por el centro de la ciudad de Miami, relájate en la popular Miami Beach, pasea por su bello distrito Art Deco o recorre calles tan encantadoras como Lincoln Road, Ocean Drive y Washington Avenue. Después volaremos a la isla de Curazao, un paraíso en el mar Caribe repleto de playas de arena blanca y aguas cristalinas.

## EEUU Y CURAZAO (ANTILLAS MENORES): MIAMI Y CURAZAO, A TU AIRE CON ESTANCIA EN PLAYA

# No dejes nada por visitar y disfruta de la variedad de lugares del Caribe

Este viaje comienza con el vuelo hacia la ciudad de **Miami**, un popular destino turístico en el que podrás disfrutar de un clima cálido y un animado ambiente los doce meses del año. Además de poder **relajarte en sus extensas playas**, podrás frecuentar los mejores lugares de moda, salir de compras o descubrir los paisajes que nos ofrecen los alrededores de la ciudad, como el **Parque Nacional de los Everglades**.

A continuación, volaremos a la encantadora isla de **Curazao**, un territorio autónomo del Reino de los Países Bajos, donde continuaremos gozando de las playas y los parajes puramente caribeños. Además, durante la estancia podrás admirar el fantástico legado patrimonial de la isla –catalogado como **Patrimonio Mundial** por la UNESCO– o saborear su deliciosa gastronomía.

**¡Un viaje que sin duda te sorprenderá!**

## DESCUBRE EL PROGRAMA DEL VIAJE

### Día 1: España - Miami

Vuelo con destino a Miami. Llegada, traslado y alojamiento.

### Día 2: Miami

Día libre. Alojamiento.

### Día 3: Miami

Día libre. Alojamiento.

### Día 4: Miami - Curazao

A la hora indicada, traslado al aeropuerto para tomar un vuelo con destino a Curazao. Llegada, traslado al hotel y día libre para disfrutar de la isla y sus playas. Alojamiento.

### Día 5: Curazao

Día libre. Alojamiento.



## Día 6: Curazao

Día libre. Alojamiento.

## Día 7: Curazao

Día libre. Alojamiento.

## Día 8: Curazao - España

A la hora acordada, traslado al aeropuerto para tomar el vuelo de regreso a España. Noche a bordo.

## Día 9: España

Llegada. Fin del viaje y de nuestros servicios.

### EEUU y Curazao (Antillas Menores): Miami y Curazao, a tu aire con estancia en playa

**Duración:** 9 Días

**Visitando:** Miami, Curaçao

**Salidas:** desde enero 2021 hasta diciembre 2021

**Salidas desde:** Barcelona, Madrid

**Tipo de circuito**

**Para Parejas**

**Exóticos**

**Precio Garantizado**

**Confirmación Inmediata**

**Noches Flexibles**



## EXPERIENCIAS INOLVIDABLES

# Vive una aventura excitante

Sobrevolar la ciudad es una de las grandes experiencias que puedes vivir en tu viaje a Miami. La ciudad de la diversión, el glamour y las compras conforma un escenario espectacular y único en el mundo que es un placer contemplar a vista de pájaro y en movimiento.

Tras despegar en el aeropuerto de Tamiami, al suroeste de la ciudad, sobrevolaremos los coloridos cayos de Boca Chita y Elliott, las doradas playas de Cayo Vizcaíno, el Puerto de Miami, los rascacielos del centro de la ciudad (Centro Financiero), las islas de los famosos - Star Island y Palm Island- y las conocidas playas de South Beach y Miami Beach.

Es maravilloso ver la ciudad desde el aire y sentir la sensación de vuelo y la potencia de los motores de un helicóptero. Si nunca lo has probado es algo que deberías vivir alguna vez en tu vida.



### El consejo de nuestros expertos

- Te recomendamos reservar con antelación.
- Llevar un documento de identificación en vigor con foto (pasaporte o licencia de conducir).
- No se permiten bolsos o equipaje de mano a bordo.
- Cámaras personales de foto y video están permitidos a bordo, una vez pasado el control de seguridad.



## Detalles de la experiencia

### Duración

30 / 45 / 60 minutos.

### Qué llevar

Cámara de fotos





## DESCUBRE DESDE EL AGUA LAS ISLAS DE LOS FAMOSOS

# Excursiones fluviales, una nueva forma de hacer turismo

Miami tiene mucho que ofrecer, ya sea por tierra o desde un barco con vistas a las islas de los famosos. La experiencia es única y las vistas inmejorables. Durante todo el año tienes a tu disposición estas excursiones fluviales que te permitirán recorrer el Puerto de Miami (el mayor puerto de cruceros del Mundo) y la Bahía Vizcaína con sus tres islas más famosas: Star Island, Palm Island e Hibiscus Island.

Durante el recorrido veremos las casas de destacados famosos como Al Capone, Julio Iglesias, Gloria Estefan, Shaquille O'Neal o Paulina Rubio. Además, durante nuestra travesía también atravesaremos algunos de los lugares utilizados para el rodaje de famosas películas, como Scarface (El Precio del Poder) o La Familia Adams. ¡No te lo pierdas!

### Información útil

La Bahía Vizcaína de Miami se encuentra localizada entre la ciudad de Miami, Miami Beach y los Cayos Altos y cuenta con más de 50 kilómetros de longitud y 13 kilómetros de anchura.

La parte más famosa de la bahía es la que se encuentra entre Miami y Miami Beach. En esta zona es donde se sitúan las conocidas islas artificiales de Miami, lugar de residencia de los famosos que viven en la ciudad. Estas islas se crearon con la propia arena que fue drenada de la bahía para permitir el paso de grandes barcos. Hasta el siglo XX, la máxima profundidad de la bahía era de 4 metros.




## Detalles de la experiencia

### Duración

90 minutos.

### Datos de interés

Acudir al barco 1 hora antes de su salida para validar el ticket y poder escoger un buen sitio.



## BÁÑATE EN LA PLAYA MÁS FAMOSAS DE MIAMI

# Disfruta de una extensa playa de arena blanca y aguas cristalinas poco profundas

Uno de los principales atractivos de este paraíso tropical son sus playas que cuentan con temperaturas privilegiadas y un increíble ambiente y diversión los doce meses del año.

Entre ellas, destaca la South Beach, localizada entre las calles 1 y la 25 de la isla de Miami Beach y que está considerada la más famosa y ambientada de la ciudad. Cualquier momento es bueno para acercarte a esta famosa playa. Durante el día podrás disfrutar de la playa y por la noche ofrece diversión hasta altas horas de la madrugada.

Te recomendamos acercarte también al Ocean Drive, el paseo marítimo situado en el área de South Beach, donde encontrarás los mejores restaurantes, bares de copas, discotecas, pubs y famosos clubs nocturnos que la rodean. Además, también en la zona de South Beach, te sorprenderán los edificios de estilo Art Decó en forma de cubos, esferas y líneas rectas y enormemente decoradas.



### Información útil

Entre las calles 5 y 15 localizarás Lummus Park, la zona más animada de South Beach. Aquí podrás sentarte para ver algún partido de vóleybol, pasear por la arena blanca de la orilla de la playa o tomar un refresco en alguno de los cafés de Ocean Drive. ¡No te lo pierdas!





## Detalles de la experiencia

### Duración

Variada

### Datos de interés

Al sur de Ocean Drive podrás visitar el Nikki Beach, uno de los clubs más famosos del mundo.

### Curiosidades

Miami es famosa por sus torres salvavidas que vigilan sus playas. La mayoría de estas torres, que las encontrarás en South Beach, ostentan colores brillantes y divertidos con diseños interesantes y diferentes, perfectamente integrados en el entorno.

Estas torres surgieron tras el huracán Andrew, cuando el arquitecto William Lane donó sus servicios de diseño a la ciudad y añadió nuevas paradas a los tours guiados en forma de torres salvavidas. De esta forma, sus torres se convirtieron en un símbolo del resurgimiento de la ciudad de Miami.



## CONOCE LUGARES ÚNICOS EN EL PLANETA

# Disfruta de un divertido show de cocodrilos y fotografíate con estos animales

Una de las visitas que no te puedes perder en tu viaje a Florida es el Parque Nacional de los Everglades, la zona más salvaje de los Estados Unidos.

Este terreno pantanoso, que cuenta con una extensión de 6.000 kilómetros cuadrados, podrás recorrerlo a bordo de un aerodeslizador a toda velocidad. Durante este paseo de 40 minutos podremos ver cocodrilos, caimanes y tortugas.

Posteriormente, participaremos en un emocionante show de cocodrilos donde los más valientes podrán hacerse fotos con los animales. Y antes de partir a Miami, contarás con tiempo para realizar tus compras o probar la hamburguesa de cocodrilo.



### Información útil

Everglades es uno de los mayores páramos subtropicales del mundo. Debido a su belleza salvaje y a la gran cantidad de animales exóticos que habitan el lugar, los Everglades han sido declarados Patrimonio de la Humanidad, Reserva de la Biosfera y Humedal de Interés Internacional.



## Detalles de la experiencia

### Duración

4 horas

### Qué llevar

Loción anti mosquitos, crema solar y sombrero.



## VERANO AZUL LOS 365 DÍAS DEL AÑO

# Báñate en sus paradisíacas playas de aguas turquesas

La isla de Curazao o Curaçao está situada en el sur del maravilloso e idílico mar Caribe a unos 50 Km de la costa noroccidental de Venezuela y, junto con Aruba y Bonaire, pertenece a las islas de Sotavento.

Prácticamente todas las playas de Curazao están diseminadas a lo largo de la costa sudoeste protegida y tranquila, donde las aguas son tranquilas y cristalinas:

- Blue Bay Beach se encuentra al norte de Willemstad, la capital, y junto al pueblecito de St Michiel, cuenta con infraestructura cómoda para ir en familia.
- Boka St Michiel. Preciosa bahía con multitud de barquitos tradicionales de pesca.
- Caracasbaai es una playa de arena gruesa y aguas dóciles y turquesas.
- La playa de Cas Abao ofrece una playa de arena blanca, aguas cristalinas y multitud de palmeras.
- Playa de Jan Thiel Beach ¿Soñando con sol, mar y entretenimiento? Jan Thiel Beach Curaçao es el lugar perfecto.
- Las calas de Kenepa y Knip, están entre las más populares de la isla.

Es definitivamente complicada enumerar solo unas pocas playas y calas de las decenas de ellas que salpican la isla con su arena blanca. Un auténtico paraíso de sol y mar.





## Información útil

Curazao es un destino óptimo para la práctica del snorkel y del buceo. De hecho, muchas personas eligen Curazao como punto para su primera inmersión. Sus aguas cálidas, transparentes y turquesa, y la multitud de peces de colores son la garantía de una experiencia maravillosa.



Prácticamente, todas las playas de Curazao son apropiadas para estas actividades, pero siempre es recomendable informarse sobre las condiciones del mar y las corrientes.

Entre las mejores playas para el snorkel, encontramos: Santa Cruz, Playa Piskado, Playa Grandi o Playa Kalki.

## Detalles de la experiencia

### Duración


Si pudieras, toda la vida.

### Qué llevar

Asegúrate de que siempre está bien protegido del sol: crema solar, gafas polarizadas, gorro y, preferentemente camiseta, cuando no esté en el agua. Bebe mucha agua. La mayoría de las playas tienen algún restaurante o chiringuito cerca.

### Recomendaciones

Ten en cuenta que esto no está permitido por la ley hacer *topless*. Es posible ver a los visitantes europeos tomando el sol en *topless* y algunas playas lo toleran, pero tenga en cuenta que esto no está permitido.



## DESTINO TOP CON DIVERSIÓN PARA TODAS LAS EDADES

# Destino perfecto para unas vacaciones en familia

Curazao es un lugar óptimo para la diversión, el relax y el ocio, de una forma segura para todos. La isla ofrece infinidad de actividades innovadoras que permanecerán en la memoria de toda la familia para siempre.

El Aquafari es una aventura submarina para niños y adultos. Observa la infinidad de peces multicolores y los bellísimos arrecifes coralinos con un traje especial para poder caminar y respirar debajo del agua. No se precisa ningún conocimiento ni experiencia anterior. Pequeños y adultos se encontrarán hablando del Aquafari durante días.

El Seaquarium abrió sus puertas en 1.984 y tiene un sistema único de uso de agua marina natural para sus tanques. Además de los diversos tanques con peces, corales y moluscos, se puede disfrutar del “touch tank”, donde se pueden tocar animales directamente o shows de alimentación de mantas, rayas, tortugas y tiburones.

La granja de avestruces es una de las más grandes fuera de terreno africano. Allí podrás aprender un poco sobre la vida y el comportamiento de estos divertidos animales. Los más pequeños podrán pintar huevos de avestruz y llevárselos como souvenir.



## Información útil

Entre la interminable lista de opciones de ocio en familia, cabe mencionar la Dolphin Academy, donde los delfines nadan en una laguna natural con agua de mar. La interacción humano-delfín es auténtica y profunda. Los pequeños quedan profundamente impresionados por la dulzura y belleza de estos animales. Dicha interacción tiene como fin profundizar en el conocimiento y la responsabilidad de niños y adultos con el medio ambiente, concretamente con el mar y el impacto que nuestras acciones tienen sobre sus habitantes.



Para los auténticos amantes de los delfines, el Dolphin Academy ofrece cursos para ser entrenador de delfines adaptado a niños y mayores. El cursillo consiste en dos niveles distribuidos en 2 o 3 días.


## Detalles de la experiencia

### Duración

Depende de la actividad. Al menos dos horas.

### Qué llevar

Siempre dependerá de la actividad. Cuando vayas a reservar, pregunta si es preciso llevar alguno en particular. Protegerse del sol al aire libre es fundamental.



## AVENTURA Y DEPORTE EN EL EDÉN

# Esta hermosa isla tiene todo lo que necesitas

Independientemente de si eres un entusiasta del deporte, fan del senderismo, de las actividades con altas dosis de adrenalina, un ávido interesado por la historia o un intrépido aventurero, Curazao tiene lo que necesitas.

Explora las cuevas de Hato Caves, un entramado laberíntico de estalactitas y estalagmitas dibujadas hace al menos 1.500 años. Prepara tu jornada de senderismo por el Parque Nacional Christoffel, descubriendo a tu paso su vida salvaje y sus jardines de ensueño. Para los amantes del buceo, no te puedes perder el Mushroom Fores, una jungla submarina con corales en forma de setas.

Si te gustan los paseos con vistas, dirígete a la escarpada costa norte. Si lo que quieres es disfrutar de la grandiosidad de los flamencos, no puedes perderte un paseo por las salinas (salt pans), donde una inabarcable cantidad de colonias de flamencos disfrutan del buen clima.

El entorno natural de San Pedro es un destino privilegiado para los amantes de la escalada o el rappel.

## EXPLORA LA ISLA EN BICICLETA O CABALGANDO

Por otra parte, los amantes del ciclismo y del *mountain bike* encontrarán en Curazao el entorno perfecto para disfrutar de este deporte, así como una red de caminos para cruzar algunos de los puntos de interés más remotos e interesantes de la isla.

La mayor parte de la red de caminos para *mountain bike* discurren fuera de las carreteras y no son fáciles de descubrir, a no ser que vayas con un grupo o guía. No dejes esta actividad a la improvisación y trata de reservar con anticipación. Es posible alquilar bicicletas y motos, con un mapa detallado de las rutas. Pero evita aventurarte demasiado sin la planificación y el mapa conveniente. Si no conoces la isla, es fácil desorientarte y algunas partes son escarpadas, de difícil acceso, donde es fácil perderse.



La isla de Curazao también puede ser explorada cabalgando. Una experiencia maravillosa que discurre por vergeles de vegetación explosiva y playas paradisíacas. Independientemente de tu experiencia previa, existen grupos de paseo adaptado a todos los niveles (niños incluidos) y con duraciones diversas. A lomos de estos preciosos animales, podrás descubrir partes de la isla que no se pueden acceder en vehículo y dejarte conquistar por esta nueva manera de descubrir la isla. Conquistando a caballo el corazón de Curazao estarás dejando que Curazao conquiste el tuyo para siempre. Sigue siempre las indicaciones de tu guía para que el paseo discurra con serenidad.

### Te interesa saber...

...que el **bondadoso clima local** ha favorecido la diversidad de especies de animales, cuyo avistamiento se convierte en una de las experiencias más hermosas que podemos realizar. Aunque no encontraremos la abundancia de mamíferos o lagartos de otras regiones tropicales, Curazao destaca por su **gran variedad de aves**, por lo que no debemos perder de vista el cielo para disfrutar del espectáculo. Entre las más conocidas, podemos mencionar el **chuchubi** y el **trupial**, característico por su pecho anaranjado.



## Detalles de la experiencia

### Duración

Depende de la actividad.

### Qué llevar

Se prudente con la indumentaria. Si vas a hacer deporte, cúbrete del sol, y lleva calzado adecuado. Si vas a disfrutar de una tarde de compras y ocio nocturno en la capital, no lleses traje de baño, ya que la mayoría de las tiendas y locales no permiten la entrada sin la ropa apropiada.

### Consejos

Si prefieres disfrutar de un atardecer desde el mar, existen diversos barcos que, a un precio asequible, ofrecen una excursión al atardecerá barco de un velero, catamarán o yate.



## CASCO ANTIGUO DE WILLEMSTAD

Aunque la **isla de Curazao** es especialmente conocida por su espléndido clima y sus bellísimas playas, alberga también una historia apasionante que nos ha legado un conjunto patrimonial de gran interés. Buena parte de éste lo encontramos concentrado en la **ciudad de Willemstad**, capital del territorio, donde a mediados del siglo XVII los holandeses instalaron una factoría comercial en su puerto.

Desde entonces, la localidad fue creciendo a su alrededor, siguiendo los cánones típicamente europeos de la época. Hoy la zona presenta un buen estado de conservación, lo que incrementa su **enorme interés histórico** y su destacado valor monumental, por lo que, en 1997, el casco antiguo de esta localidad fue incluido en la lista del **Patrimonio Mundial** de la UNESCO. Se trata pues de uno de los pocos enclaves caribeños con esta prestigiosa distinción.

El casco antiguo de Willemstad se divide en dos distritos principales, cada uno de los cuales se ubica en uno de los extremos de la entrada a la **Bahía de Santa Ana**. El más antiguo de ellos es el distrito de **Punda**, en la zona este, que comenzó a crecer tras la construcción del **Fuerte Ámsterdam**. Este edificio militar, que hoy funciona como sede del gobierno, sirvió para proteger la ciudad después de que los holandeses hubieran arrebatado el control de la isla a los españoles.

Al otro lado del canal se encuentra el distrito de **Otrobanda**, cuyo nombre significa precisamente “el otro lado”, que comenzó a erigirse a comienzos del siglo XVIII y que en poco tiempo llegó a crecer tanto como Punda. Con la llegada de los antiguos **esclavos liberados** durante ese siglo y el siguiente, este distrito se convirtió con el tiempo en el epicentro cultural de la isla. Hoy, la zona es un encantador lugar de casas coloridas que nos invitan a dar un agradable y relajado paseo.

Otros edificios históricos de interés son los llamados **landhuizen**, erigidos entre los siglos XVIII y XIX, y que corresponden a las casas donde vivían los dueños de las grandes plantaciones de la isla. Junto con otras construcciones más humildes, como los almacenes y las cabañas donde vivían los esclavos, estos edificios conformaban pequeñas villas y, habitualmente, se situaban en lo alto de alguna colina. Actualmente podemos encontrar todavía una **cincuentena de**


estos *landhuizen* repartidos por toda la isla, algunos de las cuales se pueden visitar.

## Te interesa saber...

...que la isla de Curazao conserva todavía **diversos fuertes militares** erigidos por los holandeses, lo que demuestra la importancia estratégica que tuvo este enclave y la necesidad de defenderse de los **ataques piratas**.

Entre los más destacados y mejor conservados se encuentra, por ejemplo, el citado **Fuerte Ámsterdam** –que además de ser el más antiguo fue de los más importantes–, el de **Waakzaamheid**, el de **Beekenburg**, el de **Nassau** y el de **Rif**, que terminó su construcción en 1829.

Seas o no un apasionado de la historia, ¡seguro que disfrutarás de las excelentes vistas del mar que nos ofrecen estos lugares!



## Detalles de la experiencia

### Recomendaciones

Para moverte de un lado a otro de la isla puedes tomar el transporte público o un taxi. También puedes alquilar un coche o una motocicleta para ir a tu aire, aunque debes tener en cuenta que algunas carreteras no están bien señalizadas.



## Guía de Estados Unidos

Cada año millones de viajeros de todo el mundo y del propio país recorren Estados Unidos. Su riqueza histórica, cultural y artística, así como su tradicional hospitalidad, convierten a este país en uno de los destinos más atractivos a nivel mundial. Con una extensión de más de 4.800 kilómetros entre el Océano Atlántico y el Océano Pacífico al oeste, Estados Unidos ocupa el corazón de América del norte. El país, que está formado por cincuenta Estados, tiene como capital a Washington D.C, un pequeño distrito federal ubicado entre Maryland y Virginia.

Uno de sus principales atractivos son sus grandes ciudades. Estados Unidos comprende ciudades coloniales, como Boston, hasta metrópolis de desenfundada

modernidad, como Los Ángeles. En estos dos extremos se sitúan una amplia variedad de ciudades. Washington D.C es la capital de Estados Unidos y es famosa por su dedicación a la política y por sus excelentes museos. Miami es una ciudad latina de Estados Unidos;

Nueva Orleans ofrece música (el jazz de esta ciudad es la contribución de Estados Unidos a la cultura universal), gastronomía y entretenimiento multicultural.

Nueva York y Chicago destacan por su arquitectura y apasionante vida nocturna. Por último, San Francisco y Seattle cuentan con emplazamientos pintorescos y un animado panorama cultural.






## El consejo de nuestros expertos



### Consejos para visitar los parques

1. Llevar la ropa adecuada (botas resistentes, sombrero, ropa impermeable y de abrigo)
2. Llevar agua potable y prismáticos
3. No ensuciar
4. No debes caminar en solitario ni alejarte de los senderos señalizados
5. Comentar con el hotel o con algún conocido el itinerario. En caso de no regresar se puede avisar a los guardabosques

## PUNTOS DE INTERÉS







## INFORMACIÓN ÚTIL

## Preparando el viaje

### Documentación necesaria

Para entrar en Estados Unidos con una estancia inferior a 90 días, los ciudadanos españoles no requieren visado. Tan sólo tendrás que tener un pasaporte de lectura mecánica (se emite en España desde el 25 de julio de 2003).

Desde el 12 de enero de 2009, es necesario rellenar un formulario online con una antelación mínima de 72 horas antes de llegar a Estados Unidos. El formulario debe ser rellenado para todas las personas que viajen, incluidos niños. Nosotros te podremos realizar las gestiones para su obtención.

<http://www.esta.us/espanol.html>

### Vacunación y salud

No se exige ningún certificado de vacunas para entrar en Estados Unidos. Sin embargo algunas son recomendadas: hepatitis B, si no has padecido la enfermedad antes y vas a realizar algunas actividades de riesgo. En el caso de que tengas pensado viajar a Hawaii, te recomendamos la vacuna contra la hepatitis A, además de colocarte una vacuna de refuerzo de poliomielitis.

Estados Unidos no dispone de servicio sanitario público y la asistencia médica se encuentra gestionada de forma privada, lo que, en caso de necesidad, eleva mucho su coste. Por este motivo, nuestros expertos te recomiendan contratar con un seguro médico de viaje, con el objetivo de aplazar posibles gastos ocasionados por un accidente o una enfermedad inesperada.

### Diferencia horaria

En Estados Unidos tiene 4 husos horarios. Los 48 Estados continentales se dividen en Eastern Time, Central Time, Mountain Time y Pacific Time. Por su parte, Alaska y Hawaii tienen su propia zona horaria. Entre cada zona existe una hora de diferencia. Por ejemplo, cuando son las 19:00h en Nueva York, son las 18:00h en Chicago, las 17:00h en Denver, las 16:00h en Los Ángeles, las 15:00h en Anchorage y las 14:00h en Honolulu y las 2:00h en España. Con respecto al meridiano de Greenwich, la franja Eastern Time supone una diferencia de cinco horas menos y Hawaii once. Se cambia la hora a mediados de marzo y principios de noviembre para aprovechar mejor la luz del sol.

### Teléfonos

En Estados Unidos existen muchas compañías que ofrecen servicios telefónicos con diferentes tarifas. Casi todas las cabinas públicas aceptan monedas y tarjetas de crédito. Las llamadas locales cuestan entre 50 centavos y 1\$. Las llamadas internacionales son muy caras. Te recomendamos emplear el servicio España Directo o la Tarjeta Personal de Telefónica que te permitirá llamar desde cualquier teléfono público o privado del mundo como si fuese el del propio usuario con solo marcar tu número de identificación personal.

- El prefijo telefónico de Estados Unidos es el 1
- Llamadas de larga distancia dentro de Estados Unidos: marcar el 1, el prefijo de tres dígitos de

la zona y el número local de siete dígitos

- Llamadas locales: marcar el número local de siete dígitos
- Llamadas internacionales: marcar el 011, el código del país (España, 34) y el número
- España directo (cobro revertido): 1 800 937 72 62 / (Verizon), 1 800 247 72 46 / (AT&T) 1 800 67 64 003
- Servicio de Información Internacional de Telefónica, 11825 (en España)
- Los números con prefijos 800, 888 u 866 son gratuitos
- Emergencias: 911

## En el destino

### Moneda

La moneda oficial de Estados Unidos es el dólar americano o dólar estadounidense (\$, USD, US\$). Conviene llegar a Estados Unidos con el dinero en dólares, aunque también se puede cambiar en las terminales internacionales de los aeropuertos.

Los

billetes son de 1, 2, 5, 10, 20, 50, 100 dólares y las monedas de 1 dólar y de 50, 25, 10, 5 y 1 centavo de dólar (100 centavos = 1 dólar).

### Tarjetas de crédito

Las tarjetas de crédito que se aceptan son VISA, MasterCard, American Express y Diners Club (DC). Las puedes utilizar en hoteles, restaurantes y tiendas. Te recomendamos que dispongas de una tarjeta de crédito ya que, además de facilitarte la estancia y los tipos de cambio, son mejores que los de las divisas extranjeras.

### Cheques de viaje

Si optas por la opción de los cheques de viaje, debes emitidlos directamente en dólares para que sean aceptados en la mayoría de los establecimientos y puedas cambiados en cualquier banco.

### Electricidad

La corriente eléctrica es de 120 V, 60 Hz. Necesitarás un adaptador de clavija americana para utilizar tus aparatos europeos.

### Aduanas

Está totalmente prohibido entrar a los Estados Unidos fruta, plantas, carne, pájaros, drogas, armas, munición y material pornográfico, además de otros productos provenientes de países como Vietnam o Corea. Para estar exentos del pago de tasas aduaneras se debe llevar un máximo de un litro de alcohol, 2 litros de vino, 200 cigarrillos y regalos cuyo importe total no superen los 100\$.

### Seguridad

En general, no hay problemas de seguridad en EE.UU. Sin embargo te recomendamos en lugares con mucha gente tomar ciertas precauciones con los carteristas, además de no andar solo durante la noche. Tal y como aconseja el Ministerio de Asuntos Exteriores, es aconsejable evitar los barrios marginales de las ciudades, como por ejemplo la zona de Anacostia tanto de



día como de noche, en Washington.

**Costumbres: Propinas**

Las propinas forman parte de la vida de Estados Unidos. En general, suele darse entre 1 y 2 dólares al taxista, al botones que te ayuda con las maletas, al guía, al camarero...En los restaurantes, es suficiente con un 10 % o 15 % de la factura, aunque si el servicio ha sido excelente te recomendamos ofrecer un 20 %.



## Guía de Curazao

La **isla de Curazao** se encuentra en el **Mar Caribe** y, como ocurre con otras islas similares del archipiélago de Sotavento al que pertenece –como Aruba o Bonaire–, constituye un territorio autónomo vinculado al **Reino de los Países Bajos**. Situada a escasos kilómetros de la costa venezolana, su alargado territorio apenas supera los sesenta kilómetros de longitud, por lo que se trata de un destino ideal para recorrer de punta a punta.

Como ocurre frecuentemente con las **islas caribeñas**, uno de sus principales atractivos –aunque no el único– son sus magníficas playas de fina arena blanca y sus fondos marinos, ideales para los amantes del buceo y del submarinismo. Su clima benévolo durante gran parte del año hace que sea un lugar **perfecto para visitar en cualquier momento**, tanto para los que quieran viajar en familia, como aquellos que disfruten con las aventuras en solitario.

La capital de este pequeño país es la ciudad de **Willemstad**, que además de ser el principal centro de población, es el lugar que concentra buena parte de la oferta turística y actividades de entretenimiento. A ello hay que añadir el gran valor histórico y cultural de esta localidad, cuyo casco antiguo fue declarado **Patrimonio de la Humanidad por la UNESCO**, albergando monumentos tan interesantes como el Fuerte Ámsterdam o el Puente Reina Emma.

Otro de los aspectos más interesantes que podemos apreciar durante nuestra visita a Curazao es su **gran riqueza étnica y cultural**, con múltiples y variadas manifestaciones religiosas, artísticas y lingüísticas. Además de las tradiciones que han sobrevivido al paso de los siglos, las danzas y músicas ancestrales siguen siendo una muestra viva de su historia, su bagaje cultural y su identidad.

## ¿Sabías que...

...el **Carnaval de Curazao** es uno de los más largos y afamados de todo el Caribe? Éste comienza durante el mes de enero y se prolonga hasta marzo, por lo que, si tu viaje coincide con su celebración, no puedes perdértelo. La ruta comienza en **Santa María** y pasa por diversos lugares de la isla, como **Otrobanda**, por lo que puedes buscar un buen lugar desde donde presenciarlo o unirse a la muchedumbre para vivirlo desde dentro.

Su celebración en Curazao, que ahonda sus raíces en la **festividad cristiana** antes de la cuaresma, remonta sus orígenes hasta el siglo XIX, pero no fue hasta finales del siglo XX cuando comenzó a popularizarse. Entre los elementos principales encontramos los bailes callejeros por grupos, la presencia de personajes populares como la **Reina y el Rey del Carnaval**, y momentos culminantes como la **Gran Marcha de Curazao** o la **Marcha de Despedida**.


## PUNTOS DE INTERÉS



Willemstad




Playas en Curazao




Bodega Senior



Parque Nacional de Christoffel







## **i** INFORMACIÓN PRÁCTICA

### **Preparando el viaje**

#### **Documentación necesaria**

Para viajar a Curazao no se requiere ningún visado, solamente se necesita estar en posesión del pasaporte en vigor –con seis meses de vigencia desde la entrada–, fondos para financiar nuestra estancia y el billete de salida del país.

#### **Vacunas, Salud y Seguro médico**

Aunque lo mejor siempre es consultar a un médico especialista cuando viajamos a países tropicales, no existe ninguna vacuna obligatoria para acceder al país, excepto para aquellos



que procedan de un país con existencia de la fiebre amarilla. Puede ser recomendable, sin embargo, estar al corriente de las vacunas de la Hepatitis A, el Tétano, la Difteria, la Fiebre tifoidea y la Poliomieltis.

Curazao tiene buenos centros médicos, pero se recomienda contratar algún seguro de viaje que cubra nuestra estancia, asegurándonos de las coberturas que nos ofrece –especialmente si vamos a realizar deportes o actividades de riesgo–. Aunque el agua del grifo es potable –pues procede del agua destilada del mar–, se recomienda beber agua embotellada, pelar las frutas y no comer hortalizas y verduras crudas.

### **Ropa y material recomendados**

Para evitar las inclemencias del sol, es importante llevar algo para cubrirse la cabeza y usar crema solar protectora, mientras que para las posibles lluvias es necesario llevar también un paraguas o impermeable. Si van a realizarse algunas excursiones o caminatas, es necesario llevar además ropa y calzado cómodo.

Para evitar la picadura de los mosquitos, que pueden transmitir algunas enfermedades, lo mejor es usar algún repelente de mosquitos, vestir con prendas claras de manga larga y, en la medida de lo posible, evitar las horas de más presencia de mosquitos y alejarse de las aguas estancadas. Por la noche, lo mejor es dormir en camas protegidas por mosquiteras.

## **En el destino**

### **Diferencia horaria**

El huso horario de Curazao es UTC-4, lo que significa que una vez allí habrá que atrasar el reloj cinco horas con respecto al horario de invierno de la España peninsular. Como en la isla no tienen horario de verano –debido a la cercanía con el ecuador terrestre–, si viajamos allí durante nuestro horario de verano deberemos atrasar el reloj seis horas.

### **Moneda**

La divisa oficial de Curazao es el Florín Antillano Neerlandés (ANG o NAf) –también llamado *gulden*–, si bien el uso del dólar norteamericano es muy común, siendo aceptado en numerosos establecimientos. Aunque algunos hoteles y restaurantes también aceptan euros, éste no circula libremente y puede ser algo más complicado su uso, por lo que lo más recomendable es cambiar divisas una vez lleguemos al país.

Para ello nos podemos dirigir a las oficinas de cambio o a los bancos locales, informándonos en la prensa o por internet de las tasas de cambio vigentes. Por otra parte, se acepta también el pago con la mayoría de las tarjetas de crédito internacionales y existen cajeros automáticos repartidos por toda la isla, que ofrecen la opción de recibir florines o dólares.

### **Idioma**

Los idiomas oficiales de Curazao son el papiamentu y el neerlandés, si bien por su historia son también muy utilizados –especialmente en el sector turístico– el inglés y el castellano.

### **Electricidad**

La corriente eléctrica en Curazao es de 127V y 50Hz, mientras que los enchufes utilizados son los de tipo A y B, muy utilizados en el continente americano. Debido a estas diferencias con

respecto a España –aunque en algunos hoteles podemos encontrar tomas de 220V–, lo mejor es llevar un adaptador en el equipaje e informarse de las potencia y frecuencia requeridas por nuestros aparatos electrónicos.

# Nueva York

Con una extensión de 780 Km, la ciudad de los rascacielos está formada por 5 municipios: Manhattan, Bronx, Queens, Brooklyn y Staten Island. La mayoría de los lugares de interés los encontrarás en Manhattan, cuyo extremo sur sufrió los ataques terroristas del 11 de septiembre de 2001. Además, en Midtown y a lo largo del Central Park localizarás lujosas tiendas, museos y teatros.



# Boston

Situada al noreste de la costa atlántica, en la bahía de Massachusetts. Es la capital del Estado de Massachusetts y se fundó a principios del siglo XVII alrededor de un gran puerto natural en la desembocadura del río Charles. Actualmente ocupa una extensión de 127 kilómetros cuadrados y su población asciende a 600.000 habitantes. Boston ha desempeñado un papel fundamental en la historia, la cultura y la educación del país. El centro de la ciudad se encuentra alrededor del puerto, en la península de Shawmut.





# Los Ángeles

Esta ciudad, que ocupa una cuenca grande y llana, se encuentra rodeada de playas, montañas y desiertos. Ocupa una extensión de 1.200 kilómetros cuadrados y una población de 3,8 millones de habitantes. Aunque cuenta con números museos y galerías, destacan sobre todo los mundos fantásticos de Hollywood y Disneyland.



# Chicago

Chicago, que cuenta con una población de casi tres millones de habitantes, ocupa 614 kilómetros cuadrados en medio del oeste de Estados Unidos. Localizada en el extremo suroeste del vasto lago de Michigan, la ciudad ha tomado 42 kilómetros de su orilla.

A pesar de sufrir un incendio que la devastó en 1871 y de soportar un terrible malestar social, resurgió de sus cenizas y en la actualidad constituye la capital financiera del medio oeste y la tercera ciudad más grande de Estados Unidos. Es famosa por su innovadora arquitectura, sus magníficas instituciones culturales y educativas, así como su turbulenta historia política. Es también la ciudad del presidente Obama.



# Washington

Washington, junto con los cuatro Estados que forman la Región de la Capital, se encuentran situados en el noreste del país. Ocupa una extensión de 158 kilómetros cuadrados. Es la capital de Estados Unidos y sede del gobierno federal. Cuenta con monumentos grandiosos, numerosos museos y una amplia oferta de ocio.



# Nueva Orleans

Nueva Orleans se encuentra situada al sureste de Luisiana, entre el lago Pontchartrain y un meandro del Misisipí. Ocupa una extensión de 516 kilómetros cuadrados y su población alcanza casi el medio millón de habitantes. El destino preferido por los turistas es el French Quarter, donde se encuentran las legendarias calles Royal y Bourbon. Más allá, localizarás el Central Business District junto a la orilla del río, el arbolado Garden District y la zona que rodea el City Park.





# San Francisco

San Francisco es después de Nueva York la segunda ciudad con mayor densidad de población del país. Sus 805.000 habitantes ocupan 122 kilómetros cuadrados. Se encuentra situada en el extremo de una península con el Pacífico al Oeste y la bahía de San Francisco al Este. Al norte, el Golden Bridge une la ciudad con los Marin Headlands. Es una ciudad compacta que se puede recorrer a pie. El Gran San Francisco cuenta con las ciudades de Oakland y Berkeley.



# Filadelfia

Apodada como la Ciudad del Amor Fraternal, es uno de los destinos más populares de Estados Unidos. Situada en el estado de Pensilvania y con casi 6 millones de habitantes, Filadelfia cuenta con una rica historia, colecciones de arte de renombre mundial e interesantes museos.

Entre los principales lugares de interés turístico se encuentran el Independence National Historic Park, Franklin Court, Old City, Reading Terminal Market y el Museo de Arte de Filadelfia.



# Miami

Miami ocupa una extensión de 5.180 kilómetros cuadrados y cuenta con una población de dos millones de habitantes. La metrópoli incorpora muchos barrios y engloba el condado de Miami Dade. Sus principales atractivos son las playas, especialmente South Beach. Otros lugares de interés son Little Havana (la pequeña Habana) y los suburbios residenciales de Coral Gables y Coconut Grove.



# Las Vegas

Las Vegas es la ciudad más famosa de Nevada. El corazón de las Vegas se extiende por Las Vegas Boulevard, una brillante avenida de luces de Neón conocida como The Strip. En el extremo sur de esta avenida de 6 km, que atraviesa la ciudad hacia el noroeste, encontrarás lujosos hoteles temáticos, tiendas, restaurantes y casinos. Cada año, más de 37 millones de viajeros visitan Las Vegas y está reconocida como la capital mundial de entretenimiento.





# Clima

Estados Unidos es un país tan grande y variado que ofrece un clima adecuado en cualquier época del año para practicar todo tipo de actividades y deportes.

Aunque gran parte del país cuenta con un clima templado, al ser un país tan grande, muchas regiones sufren condiciones extremas. Alaska padece los inviernos más duros y las temperaturas más cálidas se dan en Hawai y Florida.

Además, dentro de los 48 Estados continentales, el clima presenta enormes variaciones: desde las fuertes nevadas de las Montañas Rocosas hasta el intenso calor del Valle de la Muerte en el desierto de California.



# Gastronomía

La gastronomía estadounidense corresponde a una interesante mezcla muy variada y algo interpretada de otras gastronomías, esto es así debido a que es un país creado fundamentalmente de inmigrantes procedentes de diferentes países de Europa, Asia, África, etc.



Tranquilamente se podría denominar como autóctona a la Gastronomía de los indígenas de Estados Unidos y el resto viene a ser una fusión de diferentes culturas gastronómicas, por una parte está la conocida comida fast food con su atractivo marketing, y por otra parte está la comida tradicional fundamentada en las tradiciones ganaderas de antaño, tanto de ganado vacuno como ovino y caprino.

El consumo de algunos ingredientes como el pavo (en el Día de Acción de Gracias), el maíz, las habas, el girasol, los pimientos, las patatas, diversos tipos de pepinos eran típicos en la dieta culinaria de los nativos y son hoy en día ingredientes muy celebrados en las especialidades culinarias estadounidenses regionales.

Dado el gran tamaño del territorio no es de sorprender que la cocina sea diversa y que pueda tener más de una variante regional. Por ejemplo, la cocina de la Costa Este, hace uso de ingredientes como el pescado y los mariscos mucho más que las cocinas del Medio Oeste, donde la carne vacuna y el maíz tienen mayor preponderancia y se dispone mejor de ellas. En algún grado el aumento de la capacidad del transporte de alimentos ha beneficiado la mezcla de diferentes gustos entre las regiones, no obstante los estadounidenses siguen asociando algunos alimentos a ciertas zonas del país, de esta forma los filetes (Steak) están relacionados con Omaha, la langosta con Maine, el salmón con la Costa del Pacífico, el cangrejo azul y el crabcake con Maryland.

La cocina estadounidense ha sido capaz, no obstante, de sobrepasar las fronteras, algunos ejemplos como la cocina tel-mex, los restaurantes de barbacoa y otros pueden encontrarse en muchos lugares del mundo, siendo más populares los fast food y los burger bars.

Sus sandwiches

son mundialmente conocidos tal vez por saber mezclar con inteligencia dos ingredientes básicos carne y pan, de esta forma tienen las hamburguesas, las runzas, el hot dog, las donuts, el sloppy joe?

# Willemstad

La ciudad de Willemstad, que se encuentra en la zona sur de la isla, es la capital de Curazao. En ella encontramos buena parte de las actividades y atractivos principales del país, así como el aeropuerto internacional, principal punto de llegada a la isla. Además de las magníficas playas –denominador común en todo el territorio insular–, su reclamo principal radica en su hermoso casco antiguo, que forma parte de la lista del Patrimonio de la Humanidad elaborada por la UNESCO, y que es una muestra exquisita muestra de la arquitectura colonial neerlandesa.



# Playas en Curazao

Mucha de la gente que llega a Curazao lo hace atraído por la belleza de sus playas, y no es para menos, pues sin duda uno de los grandes alicientes de la isla es disfrutar de la belleza de su costa y relajarse frente al mar. Y la combinación de arena blanca, aguas cristalinas y un clima magnífico durante todo el año es sin duda infalible para estos propósitos.



La isla alberga numerosas playas de gran belleza e interés, siendo unas treinta y cinco las más populares. Encontramos desde pequeños y encantadores rincones, rodeados de acantilados, hasta extensos arenales en los que disfrutar de las actividades al aire libre, por lo que cualquiera encuentra aquí su lugar en el que estar en contacto con el mar.



# Bodega Senior

Una de las visitas más interesantes que se pueden realizar en Curazao es la de esta destilería, ubicada en un hermoso edificio del siglo XIX, que produce el conocido licor de Curazao. Durante el recorrido se puede ver el proceso de elaboración de esta famosa bebida, que se obtiene a partir de la maceración de la piel de un tipo de naranja amarga, y habitualmente se termina con una pequeña degustación de los productos.



# Parque Nacional de Christoffel

Este magnífico parque, situado en la zona occidental de la isla de Curazao, es uno de los parajes naturales más bellos que aquí se pueden visitar, albergando además el punto más elevado del territorio. Se trata de una visita imprescindible para todos aquellos que visitan este pequeño país, y puede accederse a éste a través de vehículos a motor, caballo o bicicleta.



El Parque Nacional de Christoffel es, además, el hábitat para numerosas especies de animales –como iguanas, ciervos y numerosas aves– y nos ofrece la posibilidad de ser visitado a través de las excursiones que organiza el Museo de Historia Natural, lo que supone sin duda una experiencia tan completa como apasionante.

# Cuevas de Hato

En las afueras de la ciudad de Willemstad, muy cerca del aeropuerto internacional, encontramos estas maravillosas cuevas naturales, pobladas de enormes estalactitas y con presencia de algunas colonias de murciélagos de nariz larga. Estas cuevas, que se formaron hace millones de años bajo el mar y que aparecieron con el nacimiento de la isla de Curazao durante la Edad de Hielo, tienen una extensión de casi cinco mil metros cuadrados y albergan incluso un hermoso lago subterráneo.



# Museo de Curazao


Este magnífico museo, instalado en un bello edificio colonial de la zona de Otrobanda –uno de los barrios históricos de Willemstad–, alberga una interesante colección que nos permite ahondar en la historia y el arte local de la isla de Curazao. En él encontraremos desde muestras artísticas hasta mapas antiguos, mobiliario de época colonial y objetos de los nativos precolombinos, pasando incluso por la cabina del primer avión de la compañía KLM que cruzó el Atlántico a comienzos del siglo XX.





# Bosque de Hongos

Solamente con pisar la isla de Curazao uno se da cuenta de la belleza que tiene el mar en este territorio caribeño. Pero lo que uno quizás no espera es la riqueza de formas y colores que se esconde tras el manto de agua turquesa que rodea la isla, por lo que lo no hay que perder la oportunidad de sumergirse y de disfrutar aquí del buceo y del submarinismo. Uno de los puntos más hermosos y particulares es el Bosque de Hongos –o *Mushroom Forest*–, ubicado en la zona de San Nicolás, que recibe su nombre por la gran cantidad de corales en forma de seta que allí encontramos.



# Gastronomía

La gastronomía local es, sin duda, uno de los grandes atractivos al visitar Curazao. Aunque encontraremos en ella algunas reminiscencias de la influencia europea, su cocina presenta numerosos elementos originales, usando como ingredientes principales el pescado, la carne y una gran variedad de frutas y verduras, que muchas veces se cocinan en la barbacoa.



Algunos de los platos más famosos son el *keshni yená* –que significa “queso relleno”–, el *pastechi* –una especie de empanadilla con muchas posibilidades de relleno– o los diversos estofados de carne –que en la lengua nativa se llama *stoba*–. Entre las bebidas más apreciadas por los lugareños, destaca sobretodo el licor de Curazao, que hoy se ha popularizado en todo el mundo y se obtiene con la maceración de la piel de un tipo de naranja autóctona.

# Clima

La isla de Curazao se encuentra en la región tropical, por lo que su clima es predominantemente subtropical. Esto significa que los días son cálidos y soleados durante todo el año, con una temperatura media de 27°C y vientos alisios que refrescan el aire.

Como es habitual en este tipo de clima, existe una estación lluviosa que se prolonga entre los meses de octubre a febrero, si bien muchas precipitaciones son cortas y tienen lugar durante la noche.





**Más de 2 millones de pasajeros** nos confiaron sus vacaciones en 2020. ¿Los motivos?

- ✓ Amplia gama de productos
- ✓ Navegación rápida, sencilla y amena
- ✓ Confirmación online de tu reserva
- ✓ Importantes descuentos por Venta Anticipada
- ✓ Los mejores Chollos de Última Hora
- ✓ El mejor servicio de atención al cliente