

# EEUU: Nueva York y Boston

A tu aire flexible en noches, 9 días

Conoce un país con mil propuestas de ocio y entretenimiento

Emprende una travesía única a tu aire de nueve días por algunas de las ciudades americanas más populares. Descubre los secretos mejor guardados de ciudades tan emblemáticas como **Nueva York** y **Boston**. Durante el viaje, te conquistarán estas sorprendentes ciudades llenas de contrastes y con una de las ofertas culturales, gastronómicas y de ocio más increíbles del planeta. Apúntate a una aventura única y disfruta de la buena vida.

## EEUU: NUEVA YORK Y BOSTON, A TU AIRE FLEXIBLE EN NOCHES

# Recorre a tu aire los lugares más emblemáticos de Nueva York y Boston

Te presentamos un viaje inolvidable de nueve días que te llevará a visitar a tu aire los lugares más sorprendentes del continente americano. Comenzaremos nuestro viaje por la eterna ciudad de **Nueva York**, sembrada de gigantescos rascacielos, excelentes musicales, tiendas a la última moda y una vibrante agenda cultural, gastronómica y de ocio única en todo el planeta. Te recomendamos conocer de cerca sus iconos más representativos como la Estatua de la libertad, Central Park, y el Empire State...

Y finalmente, en el cuarto día, viajaremos hasta el noroeste de la Costa atlántica, concretamente a la Bahía de Massachusetts. Allí conoceremos **Boston**, su orgullosa e histórica capital, donde respiraremos un singular ambiente universitario y seguiremos los pasos de la Guerra de la Independencia americana. Un viaje inolvidable diseñado para satisfacer a los más urbanitas, amantes de la cultura, la gastronomía y la buena vida. ¡No te lo pierdas!

## DESCUBRE EL PROGRAMA DEL VIAJE

### Día 1: España - Nueva York. Empieza la aventura

Salida del vuelo dirección a Nueva York.  
Llegada y traslado al hotel.

### Día 2: Nueva York


Día libre. Alojamiento.

### Día 3: Nueva York

Día libre. Alojamiento.

### Día 4: Nueva York - Boston

A la hora programada, traslado al aeropuerto para coger un vuelo con destino a Boston.  
Llegada, traslado y alojamiento.



## Día 5: Boston

Día libre. Alojamiento.

## Día 6: Boston

Día libre. Alojamiento.

## Día 7: Boston

Día libre. Alojamiento.

## Día 8: Boston - España. ¡Feliz retorno a casa!

A la hora programada, traslado al aeropuerto de Boston para coger un vuelo con destino a España.

## Día 9: España. Un viaje inolvidable

Llegada y fin de nuestros servicios.

### EEUU: Nueva York y Boston, a tu aire flexible en noches

**Duración:** 9 Días

**Visitando:** Nueva York, Boston

**Salidas:** desde enero 2021 hasta diciembre 2021

**Salidas desde:** Málaga, Barcelona, Bilbao, Madrid, Palma De Mallorca, Santa Cruz De Tenerife, Valencia

**Tipo de circuito**

Urbanita

Precio Garantizado

Confirmación Inmediata

Noches Flexibles



## VIVE UNAS VACACIONES DIFERENTES

# Contempla el espectacular skyline de Manhattan desde el cielo

Contemplar el gigantesco skyline neoyorquino es siempre un auténtico espectáculo. Aun más si se contempla desde el cielo. La ciudad te ofrece magníficas excursiones en helicóptero sobre toda Manhattan. Contemplar la “ciudad que nunca duerme” bajo el mando de millones de luces de colores es, sin duda, una de esas imágenes que no se olvidan con facilidad. De día, te sorprenderá el movimiento de una ciudad frenética y abierta a la vida. Y para los que prefieran disfrutar de Nueva York desde tierra firme, les proponemos visitar sus increíbles miradores con vistas panorámicas a una de las ciudades más hermosas del mundo. Algunos rascacielos cuentan en sus plantas más elevadas con elegantes restaurantes de diseño que te permitirán disfrutar de una suculenta comida con vistas espectaculares.



### ¿Sabías que...?

El SoHo es una de las localizaciones más llamativas que encontrarás en tu viaje. Salpicado de innumerables tiendas, teatros y una gran variedad de locales de los más diversos ambientes, el SoHo se ha convertido por méritos propios en uno de los lugares de moda de esta Gran Ciudad.

Sus calles, apartadas del bullicio del centro, su ambiente bohemio y su animada vida nocturna configuran una encantadora estampa neoyorquina que merece la pena conocer. A pesar de la importante afluencia turística, el SoHo no ha perdido el encanto que le hizo famoso en las décadas de los sesenta y setenta entre el gremio de los artistas.



## Detalles de la experiencia

### Duración

15 / 20 minutos

### Recomendaciones

- Te recomendamos reservar el viaje con antelación, llevar un documento de identificación en vigor con foto (pasaporte o carnet de conducir)
- Recuerda que en muchas empresas no permiten bolsos o equipaje de mano a bordo
- Las cámaras de fotografía y vídeo están permitidas a bordo, una vez pasado el control de seguridad



## RELÁJATE EN EL HERMOSO PULMÓN VERDE DE LA CIUDAD

# Turismo activo entre rascacielos

Unos de los pulmones verdes de esta gran ciudad es Central Park. En pleno corazón de Manhattan y próximo a enormes rascacielos y gigantescas calles se encuentra este sorprendente oasis natural salpicado de frondosos bosques, hermosas cascadas, vistosos jardines... Recorrer las principales zonas en bicicleta te permitirá conocer una de las estampas más idílicas y verdes de la Gran Manzana y unas de sus principales zonas de esparcimientos. Aquí verás a un gran número de neoyorquinos caminando o disfrutando al aire libre de su deporte preferido.

Descubre todos sus secretos montado en una confortable bicicleta. Existen varios tour guiados que ofrecen al viajero guías, bicicletas, casco, candado y una experiencia única.

Pedalea hasta Strawberry Fields, el jardín en memoria de John Lennon, recorre sin prisas por el Wollman Rink, espectacular escenario de grandes superproducciones de Hollywood, descubre el Castillo Belvedere, el Teatro Delacorte y el Zoo de Central Park...

El paseo en bicicleta es apto para todas las edades y supone una de las mejores formas de conocer este hermoso paraíso diseñado entre rascacielos. No olvides la cámara de fotos. ¡Harás instantáneas únicas!

## ¿Sabías que...?

¿Sabías que la famosa bandera de Estados Unidos se alzó por primera vez el día 14 de junio de 1777? Dicho día se decidió establecer un estandarte para la nueva nación que constaría de trece franjas horizontales, siete rojas y seis blancas alternadas, que representarían los trece estados recién creados, y un total de trece estrellas sobre un único fondo que simbolizarían la unión y fusión de dichos estados. Sin embargo, desde el 4 de julio de 1960, la bandera consta de unas cincuenta estrellas que representan a los cincuenta estados que actualmente forman el país. Curiosamente, el número de estrellas y la bandera original ha sido ya modificada en 26 ocasiones y, aunque no se sabe con certeza quién fue el/la encargado/a de confeccionar la primera de todas, ésta se le atribuye a Betsy Griscom Ross, una joven costurera que vivía en la calle Arch de Filadelfia, en Pensilvania.



## Detalles de la experiencia

### Duración

Existen tour guiados de diferentes recorridos y duración

### Recomendaciones

Te recomendamos ir vestido de acuerdo a la estación del año en la que se viaje. Si deciden recorrer a tu aire el Central Park recuerda que existen importantes restricciones para el uso de las bicicletas y que éstas sólo pueden circular por las principales vías del parque.



## CONOCE UNO DE LOS PRINCIPALES SÍMBOLOS DE NUEVA YORK

# Siéntete protagonista en uno de los lugares más emblemáticos del mundo

Uno de los emblemas de la ciudad es la Estatua de la Libertad. Diariamente, cuentas con ferries que salen del embarcadero de Battery Park, al sur de Manhattan y que además de llevarte a la isla de la Estatua de la Libertad te permitirán visitar la isla de Ellis. Uno de los atractivos de la excursión es subir hasta el mirador situado en la corona de la Estatua y que fue reabierto al público en 2009, coincidiendo con el día de la Independencia de Estados Unidos.



## ¿Sabías que...?

Durante seis décadas, la isla de Ellis fue conocida por ser una de las aduanas más importantes de la ciudad de Nueva York por la que tenían que pasar los viajeros que acudían a esta “tierra prometida” en busca de nuevas oportunidades. Durante años, la isla de Ellis fue la puerta de entrada a Estados Unidos de millones de personas.



Casi todas las excursiones a la histórica isla de Ellis permiten contemplar el edificio principal donde se realizaban los trámites y controles, el Museo de la Inmigración y el “Wall of Honor”, situado en el exterior y donde encontrarás los nombres de más de 600.000 inmigrantes que pasaron por este lugar. Una jornada que suele completarse con la visita a la legendaria Estatua de la Libertad, ya que ambos lugares se encuentran en la parte baja del puerto de Nueva York, a poco más de dos kilómetros del denominado bajo Manhattan.

El horario de visita a la isla de Ellis depende de la época del año, aunque los barcos suelen operar desde las 08:30 h - 09:00 horas hasta las 17:00 horas.


## Detalles de la experiencia

### Duración

Existen tour guiados de diferentes recorridos y duración

### Recomendaciones

Si deseas aprovechar el día, lo mejor es coger el barco a primera hora. Para subir al mirador, te aconsejamos comprar los tickets por internet con algunas semanas de antelación, ya que la subida se hace en grupos de diez personas con un límite de 30 visitantes a la hora.



## UN LUGAR DE RECOGIMIENTO E HISTORIA

“No day shall erase you from the memory of time“ (“Ningún día os borrará de la memoria del tiempo”)

Inmortalizadas por innumerables cineastas y fotógrafos, las Torres Gemelas del World Trade Center dominaron la silueta de Manhattan desde 1973 hasta el fatídico ataque terrorista del 11 de septiembre de 2001. Todavía ahora, la Zona Cero aún continúa con su proceso de reconstrucción.

En el 2011 se terminaron las primeras obras de reconstrucción de la Zona Cero y se pudo acceder a las cascadas del Memorial, construidas en el hueco donde se ubicaban las dos torres. Allí, en la balaustrada forrada de placas de bronce negro que las rodean están grabados los nombres de las 2983 víctimas de los atentados. En 2011 se inauguró el “*National September 11 Memorial*” en el 10º Aniversario de los ataques.

Además, es posible visitar el Museo localizado donde se encontraba el World Trade Center y que junto con el Memorial forman el conjunto

“**Memorial Museum 9/11**”. Un lugar de recogimiento donde recordar a las víctimas y a tantos ciudadanos que se dejaron la vida ayudando incondicionalmente a los demás y donde se retrata el impacto que este suceso provocó en todo el mundo.

## ¿Sabías que...?

En la construcción del World Trade Center (WTC) se utilizaron 330.000 metros cúbicos de hormigón, cantidad suficiente como para cubrir una autopista que uniera la Tierra y la Luna. El World Trade Center original incluía a las emblemáticas Torres Gemelas, inauguradas el 4 de abril de 1973 y destruidas en los atentados del 11 de septiembre de 2001. Hoy la conocida como Zona Cero (Ground Zero en inglés) constituye una de las paradas más emotivas del viaje. Te recomendamos visitar el FDNY Memorial Wall, monumento dedicado a los 343 bomberos fallecidos durante el 11-S; el Tribute WTC Visitor Center, que ofrece una interesante exposición sobre el 11-S y tours a pie realizados por diversas personas a las que los atentados les cambiaron las vidas; el nuevo World Trade Center,



el segundo rascacielos más alto del mundo sin contamos su antena; el “9/11 Memorial Plaza”, un conmovedor Parque con más de 400 árboles y donde podrás contemplar dos estanques situados donde antiguamente se encontraban las Torres Gemelas. La Estación Central WTC, diseñada por Santiago Calatrava, es una de sus obras más sorprendentes.

## Detalles de la experiencia

### Duración

Mínimo media jornada.

### Recomendaciones

Si quieres, puedes reservar las entradas por Internet o por teléfono en la siguiente web [www.911memorial.org](http://www.911memorial.org)



## CONOCE UNO DE LOS CENTROS ACADÉMICOS MÁS PRESTIGIOSOS DEL MUNDO

# Miles de curiosidades y secretos te esperan en este singular recorrido

Una de las visitas obligadas es la que se realiza a la reconocida Universidad de Harvard. Tras llegar a la Estación, salimos por Harvard Square y lo primero que nos encontramos es el Old Yard, un jardín rodeado de preciosos edificios, la University Hall y la famosa estatua de John Harvard, fundador de la Universidad. La famosa estatua fue realizada años después de la muerte del fundador. Al no existir fotografías, el escultor tomó como base la cara del estudiante universitario Sherman Hoar, que inspiraría el rostro de la figura.

Si cruzamos al otro lado del University Hall nos encontraremos con una explanada denominada Tercentenary Theatre, que es el lugar donde se realizan todas las ceremonias de graduación de Harvard. Muy cerca de aquí encontrarás el Widener Library y el Memorial Church.

En este punto del paseo no debes olvidarte de la famosa facultad de Ciencias de Harvard con su moderno edificio; el Memorial Hall, un edificio clásico que se alzó en memoria de los hombres de Harvard que habían luchado por la Unión en la Guerra Civil Americana; y el Harvard Museum of Natural History.

Regresamos de nuevo a Harvard Square para dirigirnos al centro de Boston y disfrutar de una agradable velada en algún restaurante de moda.

## No te lo pierdas

Boston Athenaeum es una biblioteca emplazada en un elegante edificio de estilo paladiano.

En su interior encontrarás algunos tesoros como la biblioteca personal de George Washington y la biblioteca teológica que el rey Guillermo III de Inglaterra regaló a la King's Chapel.



## Detalles de la experiencia

### Duración

Mínimo

media

jornada

### Recomendaciones

La última parada de nuestro viaje será

la Harvard Square. Aquí se encuentra The Coop, una de las librerías técnicas más famosas de Estados Unidos donde encontraremos material bibliográfico y multitud de recuerdos de la Universidad.



## CONOCE LOS PRINCIPALES LUGARES DE LA HISTORIA DE BOSTON

# El camino empieza en Boston Common y finaliza en Bunker Hill

Además de ser la ciudad más poblada de Massachusetts, Boston ofrece al curioso viajero numerosos lugares de interés que merece la pena visitar sin prisas. Uno de sus lugares más conocidos es el Freedom Trail, conocido también como el “Sendero de la Libertad”, una ruta de 4 kilómetros -señalado con una línea roja en la acera- que recorre el centro de la ciudad y que te llevará a descubrir 16 sitios históricos imprescindibles. La mayoría de ellos son gratuitos, aunque otros exigen una pequeña cuota de admisión, como el Old South Meeting House, la Old State House o la Casa de Paul Revere. ¡No te lo pierdas!

Conoce todos los lugares que forman parte de Freedom Trail:

- La Boston Common.
- La Massachusetts State House.
- La Park Street Church.
- El Granary Burying Ground.
- La King’s Chapel.
- La King’s Chapel Burying Ground.
- El monumento a Benjamin Franklin, lugar de la primera escuela pública de Boston.
- La Old Corner Bookstore.
- La Old South Meeting House.
- La Old State House.
- El lugar de la Masacre de Boston.
- El Faneuil Hall.
- La Casa de Paul Revere.
- La Old North Church.
- El Cementerio de Copp’s Hill Burying Ground.
- El monumento a la Batalla de Bunker Hill.
- La fragata USS Constitution.



## El consejo de nuestros expertos

Si recorres

el Sendero de la Libertad te recomendamos visitar previamente el Centro de Visitantes de la calle State, abierto en 1974 por el Servicio de Parques Nacionales para dar cobertura informativa y cultural al Boston National Historical Park. Ahí, podrás hacerte con un mapa del Freedom Trail y con una relación actualizada de las actividades de la ciudad y, por supuesto, de todo lo que tenga que ver con este sendero de la libertad.




## Detalles de la experiencia

### Duración

Variada.

### Datos de interés

El camino fue una idea publicitaria y turística de un periodista local, William Schofield, quien desde el año 1951, había propuesto la idea de un sendero urbano para marcar diferentes lugares de interés histórico de Boston.



## DESCUBRE UN ESPECTÁCULO NATURAL ÚNICO

# Las cómodas rutas en catamarán harán tu viaje inolvidable

Si buscas disfrutar durante tu viaje de una experiencia inolvidable, Boston te ofrece la posibilidad de realizar emocionantes excursiones en catamarán para contemplar ballenas y otros cetáceos. ¡Las imágenes son sobrecogedoras!

Y es que justo frente de New England Aquarium se embarca rumbo a Stellwagen Bank Marine Sanctuary, una gran área de alimentación para las ballenas. Los meses más recomendables para realizar esta excursión son de mayo a octubre.

Si no pudieses ver a este gigantesco mamífero, te recomendamos guardar el ticket porque podrás volver a embarcar de nuevo. Y si después de la aventura cetácea necesitas reponer fuerzas, justo frente al puerto encontrarás Quincy Market repleto de tiendas y restaurantes.

### No te lo pierdas

El New England Aquarium cuenta con un gran tanque oceánico de cuatro plantas con un arrecife de coral caribeño en el que viven diversas criaturas marinas como tiburones, morenas, barracudas, tortugas de mar y exóticos peces tropicales de brillantes colores. Una sección especialmente popular del acuario es la piscina de los pingüinos, que rodea la base del tanque oceánico.





## Detalles de la experiencia

### **Duración:**

Entre 1 hora y media y cuatro horas.

### **Recomendaciones**

Te recomendamos

en verano llevar un jersey o ir bien abrigados en los meses de otoño e invierno.



## VISITA EL BARRIO MÁS ANTIGUO Y RICO DE BOSTON

# Repletas de hermosas mansiones de estilo federal, exquisitos restaurantes, tiendas exclusivas y anticuarios.

La parte sur de Beacon Hill fue desde 1790 a 1870 el barrio más demandado de Boston, hasta que su rica élite se trasladó a la zona más exclusiva de Back Bay. El prestigioso arquitecto Charles Bulfinch (1763 – 1844) y sus discípulos diseñaron muchas de las casas de este distrito y lo convirtieron en el mejor exponente de la arquitectura federal.

Las casas más hermosas las encontrarás en Boston Common y en la parte alta donde, además, podrás disfrutar de hermosas vistas. Aunque las primeras mansiones se levantaron bastante alejadas de la calle, la depresión económica de 1807 a 1812 obligó a construir las casas adosadas y pegadas a la calzada.

## No te lo pierdas

Los principales lugares de Beacon Hill son:

- **Louisburg Square**, una plaza de 1830 que realza la belleza del barrio.
- **Charles Street**, una elegante calle repleta de casas adosadas de estilo neoclásico, restaurantes y tiendas.
- **Beacon Street**, una calle flanqueada por hermosas mansiones de estilo federal con relieves ornamentales.
- **Nichols House Museum**, un pequeño museo que muestra cómo era la vida y la época de Rose Nichols, residente de Beacon Hill desde 1885 hasta 1960.
- **Charles Street Meeting House** se erigió a principios del siglo XX para albergar una congregación de baptistas.



## Detalles de la experiencia

### Duración

Variada.

### Datos de interés

El barrio de Beacon Hill se encuentra justo al norte de Boston Common y los jardines públicos de Boston. Puedes llegar con el metro, el autobús o en coche.



## Guía de Estados Unidos

Cada año millones de viajeros de todo el mundo y del propio país recorren Estados Unidos. Su riqueza histórica, cultural y artística, así como su tradicional hospitalidad, convierten a este país en uno de los destinos más atractivos a nivel mundial. Con una extensión de más de 4.800 kilómetros entre el Océano Atlántico y el Océano Pacífico al oeste, Estados Unidos ocupa el corazón de América del norte. El país, que está formado por cincuenta Estados, tiene como capital a Washington D.C, un pequeño distrito federal ubicado entre Maryland y Virginia.

Uno de sus principales atractivos son sus grandes ciudades. Estados Unidos comprende ciudades coloniales, como Boston, hasta metrópolis de desenfundada

modernidad, como Los Ángeles. En estos dos extremos se sitúan una amplia variedad de ciudades. Washington D.C es la capital de Estados Unidos y es famosa por su dedicación a la política y por sus excelentes museos. Miami es una ciudad latina de Estados Unidos;

Nueva Orleans ofrece música (el jazz de esta ciudad es la contribución de Estados Unidos a la cultura universal), gastronomía y entretenimiento multicultural.




Nueva York y Chicago destacan por su arquitectura y apasionante vida nocturna. Por último, San Francisco y Seattle cuentan con emplazamientos pintorescos y un animado panorama cultural.


## El consejo de nuestros expertos

### Consejos para visitar los parques

1. Llevar la ropa adecuada (botas resistentes, sombrero, ropa impermeable y de abrigo)
2. Llevar agua potable y prismáticos
3. No ensuciar
4. No debes caminar en solitario ni alejarte de los senderos señalizados
5. Comentar con el hotel o con algún conocido el itinerario. En caso de no regresar se puede avisar a los guardabosques

## PUNTOS DE INTERÉS





## INFORMACIÓN ÚTIL

## Preparando el viaje

### Documentación necesaria

Para entrar en Estados Unidos con una estancia inferior a 90 días, los ciudadanos españoles no requieren visado. Tan sólo tendrás que tener un pasaporte de lectura mecánica (se emite en España desde el 25 de julio de 2003).

Desde el 12 de enero de 2009, es necesario rellenar un formulario online con una antelación mínima de 72 horas antes de llegar a Estados Unidos. El formulario debe ser rellenado para todas las personas que viajen, incluidos niños. Nosotros te podremos realizar las gestiones para su obtención.

<http://www.esta.us/espanol.html>

### Vacunación y salud

No se exige ningún certificado de vacunas para entrar en Estados Unidos. Sin embargo algunas son recomendadas: hepatitis B, si no has padecido la enfermedad antes y vas a realizar algunas actividades de riesgo. En el caso de que tengas pensado viajar a Hawaii, te recomendamos la vacuna contra la hepatitis A, además de colocarte una vacuna de refuerzo de poliomielitis.

Estados Unidos no dispone de servicio sanitario público y la asistencia médica se encuentra gestionada de forma privada, lo que, en caso de necesidad, eleva mucho su coste. Por este motivo, nuestros expertos te recomiendan contratar con un seguro médico de viaje, con el objetivo de aplazar posibles gastos ocasionados por un accidente o una enfermedad inesperada.

### Diferencia horaria

En Estados Unidos tiene 4 husos horarios. Los 48 Estados continentales se dividen en Eastern Time, Central Time, Mountain Time y Pacific Time. Por su parte, Alaska y Hawaii tienen su propia zona horaria. Entre cada zona existe una hora de diferencia. Por ejemplo, cuando son las 19:00h en Nueva York, son las 18:00h en Chicago, las 17:00h en Denver, las 16:00h en Los Ángeles, las 15:00h en Anchorage y las 14:00h en Honolulu y las 2:00h en España. Con respecto al meridiano de Greenwich, la franja Eastern Time supone una diferencia de cinco horas menos y Hawaii once. Se cambia la hora a mediados de marzo y principios de noviembre para aprovechar mejor la luz del sol.

### Teléfonos

En Estados Unidos existen muchas compañías que ofrecen servicios telefónicos con diferentes tarifas. Casi todas las cabinas públicas aceptan monedas y tarjetas de crédito. Las llamadas locales cuestan entre 50 centavos y 1\$. Las llamadas internacionales son muy caras. Te recomendamos emplear el servicio España Directo o la Tarjeta Personal de Telefónica que te permitirá llamar desde cualquier teléfono público o privado del mundo como si fuese el del propio usuario con solo marcar tu número de identificación personal.

- El prefijo telefónico de Estados Unidos es el 1
- Llamadas de larga distancia dentro de Estados Unidos: marcar el 1, el prefijo de tres dígitos de

la zona y el número local de siete dígitos

- Llamadas locales: marcar el número local de siete dígitos
- Llamadas internacionales: marcar el 011, el código del país (España, 34) y el número
- España directo (cobro revertido): 1 800 937 72 62 / (Verizon), 1 800 247 72 46 / (AT&T) 1 800 67 64 003
- Servicio de Información Internacional de Telefónica, 11825 (en España)
- Los números con prefijos 800, 888 u 866 son gratuitos
- Emergencias: 911

## En el destino

### Moneda

La moneda oficial de Estados Unidos es el dólar americano o dólar estadounidense (\$, USD, US\$). Conviene llegar a Estados Unidos con el dinero en dólares, aunque también se puede cambiar en las terminales internacionales de los aeropuertos.

Los

billetes son de 1, 2, 5, 10, 20, 50, 100 dólares y las monedas de 1 dólar y de 50, 25, 10, 5 y 1 centavo de dólar (100 centavos = 1 dólar).

### Tarjetas de crédito

Las tarjetas de crédito que se aceptan son VISA, MasterCard, American Express y Diners Club (DC). Las puedes utilizar en hoteles, restaurantes y tiendas. Te recomendamos que dispongas de una tarjeta de crédito ya que, además de facilitarte la estancia y los tipos de cambio, son mejores que los de las divisas extranjeras.

### Cheques de viaje

Si optas por la opción de los cheques de viaje, debes emitidlos directamente en dólares para que sean aceptados en la mayoría de los establecimientos y puedas cambiados en cualquier banco.

### Electricidad

La corriente eléctrica es de 120 V, 60 Hz. Necesitarás un adaptador de clavija americana para utilizar tus aparatos europeos.

### Aduanas

Está totalmente prohibido entrar a los Estados Unidos fruta, plantas, carne, pájaros, drogas, armas, munición y material pornográfico, además de otros productos provenientes de países como Vietnam o Corea. Para estar exentos del pago de tasas aduaneras se debe llevar un máximo de un litro de alcohol, 2 litros de vino, 200 cigarrillos y regalos cuyo importe total no superen los 100\$.

### Seguridad

En general, no hay problemas de seguridad en EE.UU. Sin embargo te recomendamos en lugares con mucha gente tomar ciertas precauciones con los carteristas, además de no andar solo durante la noche. Tal y como aconseja el Ministerio de Asuntos Exteriores, es aconsejable evitar los barrios marginales de las ciudades, como por ejemplo la zona de Anacostia tanto de



día como de noche, en Washington.

**Costumbres: Propinas**

Las propinas forman parte de la vida de Estados Unidos. En general, suele darse entre 1 y 2 dólares al taxista, al botones que te ayuda con las maletas, al guía, al camarero...En los restaurantes, es suficiente con un 10 % o 15 % de la factura, aunque si el servicio ha sido excelente te recomendamos ofrecer un 20 %.

# Nueva York

Con una extensión de 780 Km, la ciudad de los rascacielos está formada por 5 municipios: Manhattan, Bronx, Queens, Brooklyn y Staten Island. La mayoría de los lugares de interés los encontrarás en Manhattan, cuyo extremo sur sufrió los ataques terroristas del 11 de septiembre de 2001. Además, en Midtown y a lo largo del Central Park localizarás lujosas tiendas, museos y teatros.



# Boston

Situada al noreste de la costa atlántica, en la bahía de Massachusetts. Es la capital del Estado de Massachusetts y se fundó a principios del siglo XVII alrededor de un gran puerto natural en la desembocadura del río Charles. Actualmente ocupa una extensión de 127 kilómetros cuadrados y su población asciende a 600.000 habitantes. Boston ha desempeñado un papel fundamental en la historia, la cultura y la educación del país. El centro de la ciudad se encuentra alrededor del puerto, en la península de Shawmut.



# Los Ángeles

Esta ciudad, que ocupa una cuenca grande y llana, se encuentra rodeada de playas, montañas y desiertos. Ocupa una extensión de 1.200 kilómetros cuadrados y una población de 3,8 millones de habitantes. Aunque cuenta con números museos y galerías, destacan sobre todo los mundos fantásticos de Hollywood y Disneyland.



# Chicago

Chicago, que cuenta con una población de casi tres millones de habitantes, ocupa 614 kilómetros cuadrados en medio del oeste de Estados Unidos. Localizada en el extremo suroeste del vasto lago de Michigan, la ciudad ha tomado 42 kilómetros de su orilla.

A pesar de sufrir un incendio que la devastó en 1871 y de soportar un terrible malestar social, resurgió de sus cenizas y en la actualidad constituye la capital financiera del medio oeste y la tercera ciudad más grande de Estados Unidos. Es famosa por su innovadora arquitectura, sus magníficas instituciones culturales y educativas, así como su turbulenta historia política. Es también la ciudad del presidente Obama.



# Washington

Washington, junto con los cuatro Estados que forman la Región de la Capital, se encuentran situados en el noreste del país. Ocupa una extensión de 158 kilómetros cuadrados. Es la capital de Estados Unidos y sede del gobierno federal. Cuenta con monumentos grandiosos, numerosos museos y una amplia oferta de ocio.



# Nueva Orleans

Nueva Orleans se encuentra situada al sureste de Luisiana, entre el lago Pontchartrain y un meandro del Misisipí. Ocupa una extensión de 516 kilómetros cuadrados y su población alcanza casi el medio millón de habitantes. El destino preferido por los turistas es el French Quarter, donde se encuentran las legendarias calles Royal y Bourbon. Más allá, localizarás el Central Business District junto a la orilla del río, el arbolado Garden District y la zona que rodea el City Park.



# San Francisco

San Francisco es después de Nueva York la segunda ciudad con mayor densidad de población del país. Sus 805.000 habitantes ocupan 122 kilómetros cuadrados. Se encuentra situada en el extremo de una península con el Pacífico al Oeste y la bahía de San Francisco al Este. Al norte, el Golden Bridge une la ciudad con los Marin Headlands. Es una ciudad compacta que se puede recorrer a pie. El Gran San Francisco cuenta con las ciudades de Oakland y Berkeley.





# Filadelfia

Apodada como la Ciudad del Amor Fraternal, es uno de los destinos más populares de Estados Unidos. Situada en el estado de Pensilvania y con casi 6 millones de habitantes, Filadelfia cuenta con una rica historia, colecciones de arte de renombre mundial e interesantes museos.

Entre los principales lugares de interés turístico se encuentran el Independence National Historic Park, Franklin Court, Old City, Reading Terminal Market y el Museo de Arte de Filadelfia.



# Miami

Miami ocupa una extensión de 5.180 kilómetros cuadrados y cuenta con una población de dos millones de habitantes. La metrópoli incorpora muchos barrios y engloba el condado de Miami Dade. Sus principales atractivos son las playas, especialmente South Beach. Otros lugares de interés son Little Havana (la pequeña Habana) y los suburbios residenciales de Coral Gables y Coconut Grove.



# Las Vegas

Las Vegas es la ciudad más famosa de Nevada. El corazón de las Vegas se extiende por Las Vegas Boulevard, una brillante avenida de luces de Neón conocida como The Strip. En el extremo sur de esta avenida de 6 km, que atraviesa la ciudad hacia el noroeste, encontrarás lujosos hoteles temáticos, tiendas, restaurantes y casinos. Cada año, más de 37 millones de viajeros visitan Las Vegas y está reconocida como la capital mundial de entretenimiento.



# Clima

Estados Unidos es un país tan grande y variado que ofrece un clima adecuado en cualquier época del año para practicar todo tipo de actividades y deportes.

Aunque gran parte del país cuenta con un clima templado, al ser un país tan grande, muchas regiones sufren condiciones extremas. Alaska padece los inviernos más duros y las temperaturas más cálidas se dan en Hawai y Florida.

Además, dentro de los 48 Estados continentales, el clima presenta enormes variaciones: desde las fuertes nevadas de las Montañas Rocosas hasta el intenso calor del Valle de la Muerte en el desierto de California.



# Gastronomía

La gastronomía estadounidense corresponde a una interesante mezcla muy variada y algo interpretada de otras gastronomías, esto es así debido a que es un país creado fundamentalmente de inmigrantes procedentes de diferentes países de Europa, Asia, África, etc.



Tranquilamente se podría denominar como autóctona a la Gastronomía de los indígenas de Estados Unidos y el resto viene a ser una fusión de diferentes culturas gastronómicas, por una parte está la conocida comida fast food con su atractivo marketing, y por otra parte está la comida tradicional fundamentada en las tradiciones ganaderas de antaño, tanto de ganado vacuno como ovino y caprino.


El consumo de algunos ingredientes como el pavo (en el Día de Acción de Gracias), el maíz, las habas, el girasol, los pimientos, las patatas, diversos tipos de pepinos eran típicos en la dieta culinaria de los nativos y son hoy en día ingredientes muy celebrados en las especialidades culinarias estadounidenses regionales.

Dado el gran tamaño del territorio no es de sorprender que la cocina sea diversa y que pueda tener más de una variante regional. Por ejemplo, la cocina de la Costa Este, hace uso de ingredientes como el pescado y los mariscos mucho más que las cocinas del Medio Oeste, donde la carne vacuna y el maíz tienen mayor preponderancia y se dispone mejor de ellas. En algún grado el aumento de la capacidad del transporte de alimentos ha beneficiado la mezcla de diferentes gustos entre las regiones, no obstante los estadounidenses siguen asociando algunos alimentos a ciertas zonas del país, de esta forma los filetes (Steak) están relacionados con Omaha, la langosta con Maine, el salmón con la Costa del Pacífico, el cangrejo azul y el crabcake con Maryland.

La cocina estadounidense ha sido capaz, no obstante, de sobrepasar las fronteras, algunos ejemplos como la cocina tel-mex, los restaurantes de barbacoa y otros pueden encontrarse en muchos lugares del mundo, siendo más populares los fast food y los burger bars.

Sus sandwiches

son mundialmente conocidos tal vez por saber mezclar con inteligencia dos ingredientes básicos carne y pan, de esta forma tienen las hamburguesas, las runzas, el hot dog, las donuts, el sloppy joe?



**Más de 2 millones de pasajeros** nos confiaron sus vacaciones en 2020. ¿Los motivos?

- ✓ Amplia gama de productos
- ✓ Navegación rápida, sencilla y amena
- ✓ Confirmación online de tu reserva
- ✓ Importantes descuentos por Venta Anticipada
- ✓ Los mejores Chollos de Última Hora
- ✓ El mejor servicio de atención al cliente