



Costa Allegra

El Costa Allegra presenta una estética clásica y elegante y una estructura luminosa y moderna que le ha dado el sobrenombre de "nave de cristal".

La huella italiana, claramente reconocible en el estilo neoclásico, está acompañada de las notas barrocas del interior y las decoraciones de colores vivos que recuerdan a los grandes pintores, como Gauguin, Degas o Matisse. Espectacular el restaurante Montmartre, con su estilo de lujo, embellecido por un espléndido ventanal que da al mar.

Después de una reciente remodelación, la navegación es hoy aún más agradable, gracias a la incorporación de nuevas estructuras (entre las cuales se encuentran dos restaurantes y un nuevo bar) y la ampliación del Spa Caracalla.

- 399 camarotes en total, de los cuales 13 son suites, 10 con balcón privado.
- 3 restaurantes, uno de ellos a la carta y con reserva previa
- 6 bares
- 3 piscinas
- 3 jacuzzis
- Circuito de jogging exterior
- Centro fitness con gimnasio, salas de tratamiento y sauna
- Teatro
- Casino y discoteca
- Internet Point y biblioteca
- Centro comercial
- Squok Club y piscina infantil



"Pannelli in vetro", Emilio Tadini
Hall Atrium

GRAN SUITE




MINI SUITE CON BALCÓN



EXTERIOR



INTERIOR



Costa Allegra planos de la nave

CATEGORÍAS Y TIPOS DE CAMAROTE

- | | | |
|---------------------------------------|----------------------------|--|
| I1-1A Interior. VAN GOGH | E1-EC Exterior. VAN GOGH | IS Interior individual. MODIGLIANI • LAUTREC • GAUGUIN |
| I2-1A Interior. GAUGUIN | E2-EC Exterior. GAUGUIN | ES Exterior individual. MODIGLIANI |
| I3-1B Interior. LAUTREC | E3-EC Exterior. LAUTREC | SUITES |
| I4-1B Interior. ROUSSEAU • MODIGLIANI | E4-ED Exterior. MODIGLIANI | MS Minisuite con balcón. ROUSSEAU |
| | | GS Gran Suite. ROUSSEAU |

LEYENDA


- 1 cama alta
- # cama matrimonial
- + convertible en matrimonial
- * sofá-cama matrimonial
- sofá-cama individual
- ▲ 1 cama baja
- ▲▲ 2 camas altas
- E ascensor
- H camarotes para pasajeros con movilidad reducida
- o 1 cama alta/baja
- o 1 cama baja extraíble

IMPORTANTE:

La cama matrimonial, 3ª y 4ª cama disponibles en todas las categorías de la I1 a la E4.



MS - MINISUITE CON BALCÓN - 31 m²

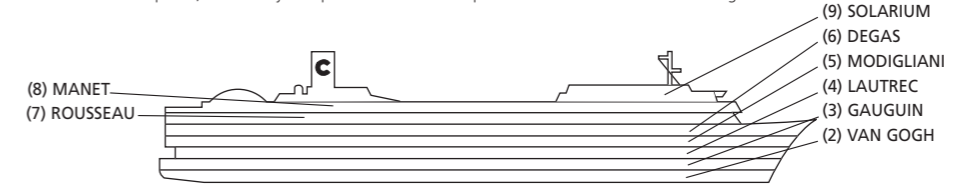


E4 - EXTERIOR - 14 m²

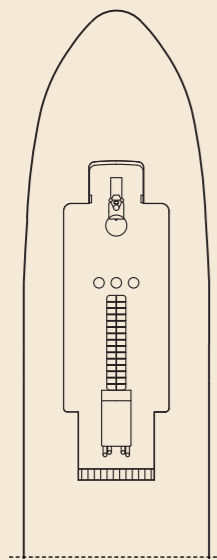


I2 - INTERIOR - 15 m²

Los planos de los camarotes son orientativos. La planta, el tamaño y la disposición del mobiliario pueden variar dentro de la misma categoría.



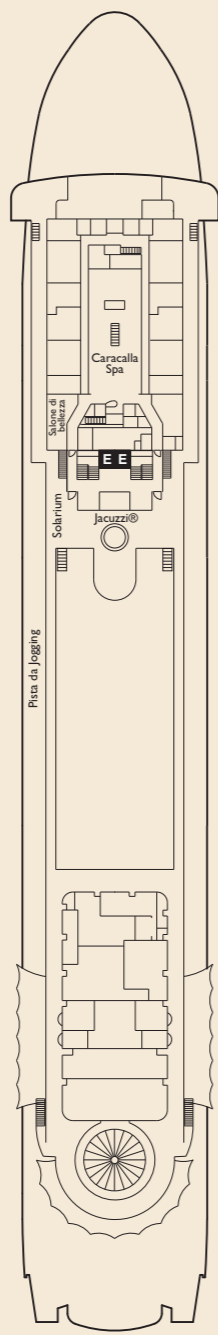
Tonelaje: 28.500 t • Eslora: 187 m • Manga: 26 m • Velocidad de crucero: 20,5 nudos • Velocidad máxima: 22 nudos



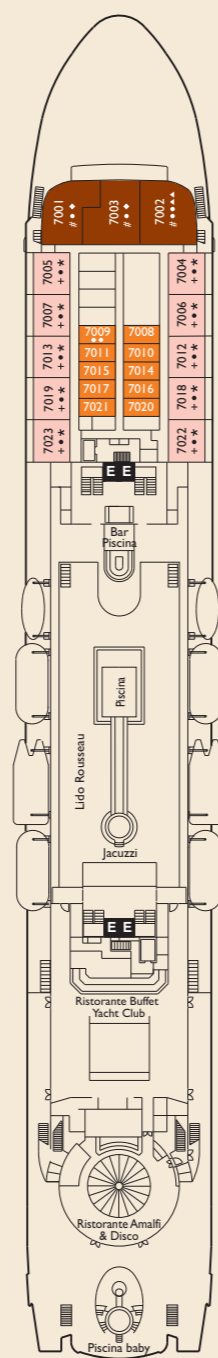
PUENTE 10 TUGA



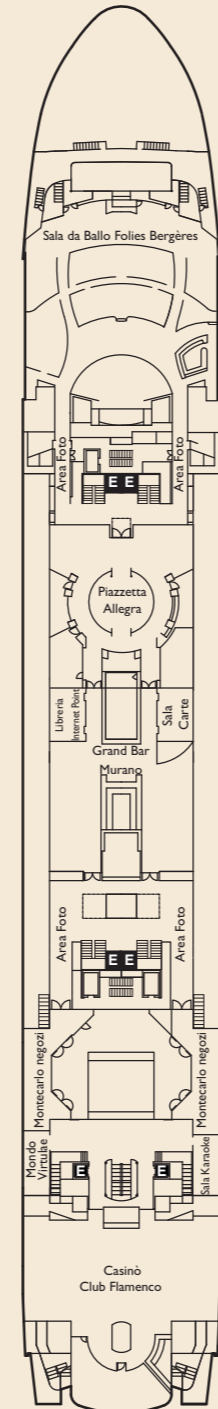
PUENTE 9 SOLARIUM



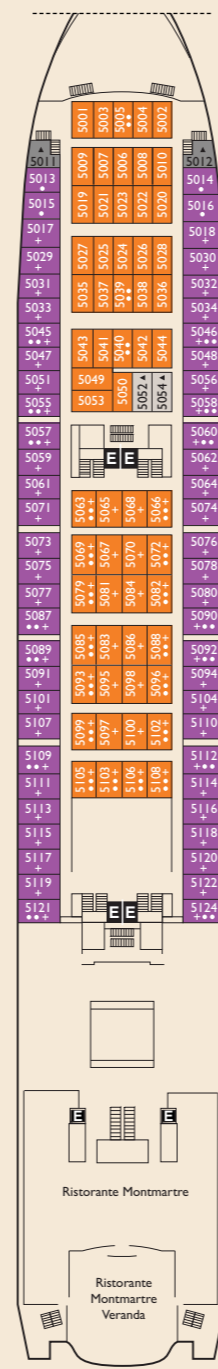
PUENTE 8 MANET



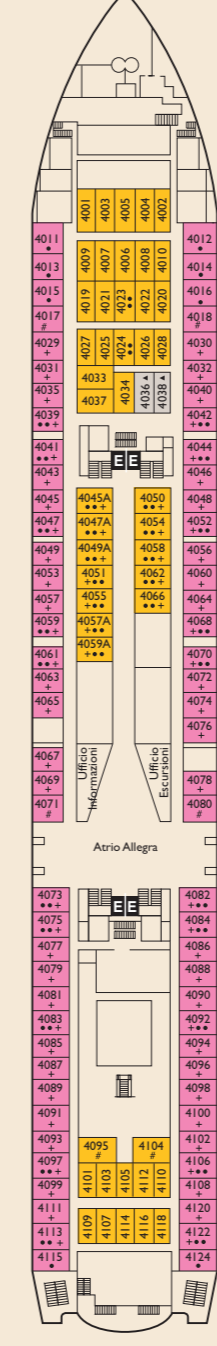
PUENTE 7 ROUSSEAU



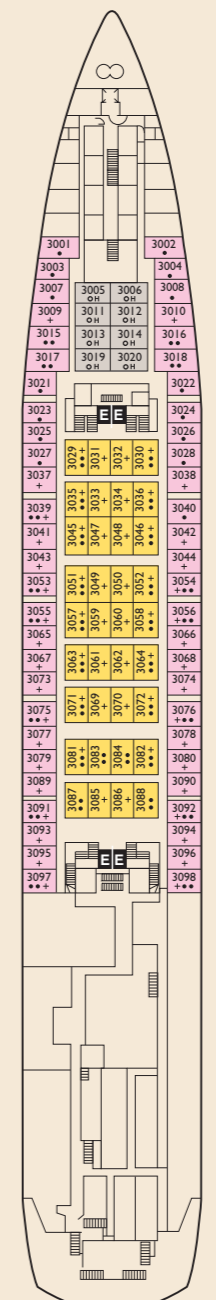
PUENTE 6 DEGAS



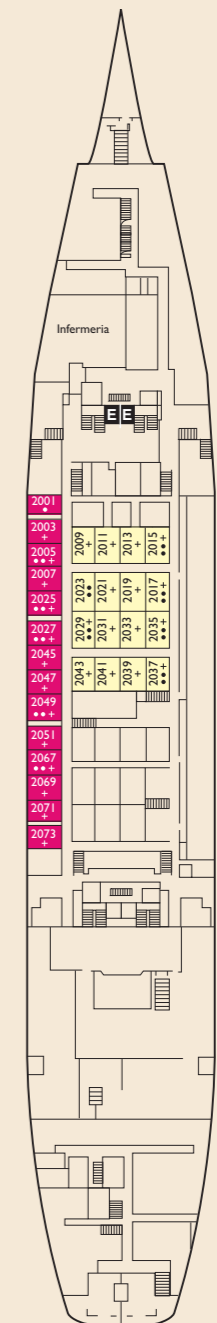
PUENTE 5 MODIGLIANI



PUENTE 4 LAUTREC



PUENTE 3 GAUGUIN



PUENTE 2 VAN GOGH