



Costa Romantica

Sol, jogging y diversión en los grandes puentes al aire libre, con piscinas y solarium. ¿Desean probar el jacuzzi con una espectacular vista panorámica? Vayan al Lido de popa... y en proa, un toque de gran clase, con sus sillas de mimbre de respaldo alto. Una nave encantadora que cuenta con un mobiliario moderno y decorada con colores claros y relajantes. Las grandes vidrieras con vistas al mar hacen que sea muy luminosa y panorámica. Y por la noche, el punto de encuentro principal es el Gran Bar y el bar del Teatro, donde poder tomar una copa en agradable compañía antes de ir a aplaudir a los artistas de nuestros elegantes espectáculos.

- 678 camarotes en total, de los cuales 34 son suites, 10 con balcón privado.
- 3 restaurantes
- 7 bares
- 2 piscinas
- 4 jacuzzis
- Circuito de jogging exterior
- Centro Fitness con gimnasio, sala de tratamiento, sauna y baño turco
- Teatro de dos pisos
- Casino y discoteca
- Internet Point y biblioteca
- Centro Comercial
- Squok Miniclub



"Cloud", Susumu Shingu
Hall Planetarium

SUITE CON BALCÓN




MINI SUITE



EXTERIOR



INTERIOR



Costa Romantica planos de la nave

CATEGORÍAS Y TIPOS DE CAMAROTE

- | | | |
|---|--|--|
| I1-1A Interior. AMSTERDAM • COPENHAGEN • LONDRA • PARIGI | E2-ED Exterior. AMSTERDAM | SUITES |
| I2-1A Interior. AMSTERDAM | E3-ED Exterior. COPENHAGEN | MS Minisuite. MONTECARLO |
| I3-1A Interior. COPENHAGEN | E4-ED Exterior. LONDRA | S Suite. MONTECARLO |
| I4-1B Interior. LONDRA | E5-ED Exterior. PARIGI | GS Gran Suite con balcón. MADRID |
| I5-1B Interior. PARIGI | IS Interior individual. PARIGI • LONDRA • COPENHAGEN • AMSTERDAM | |
| E1-EC Exterior. AMSTERDAM • COPENHAGEN • LONDRA | | |

LEYENDA

- 1 cama alta/baja
- 1 cama alta
- 2 camas altas
- # cama matrimonial
- sofá cama matrimonial
- ▲ 1 cama baja
- ◆ 1 sillón-cama
- E ascensor
- ↔ camarotes comunicados
- H camarotes para personas de movilidad reducida
- + sofá cama matrimonial

IMPORTANTE:

Cama matrimonial, 3ª y 4ª cama disponibles en todas las categorías excepto 3ª y 4ª cama en la cat. 11.



GS - GRAN SUITE CON BALCÓN - 47 m²




MS - MINISUITE CON VENTANA - 31 m²

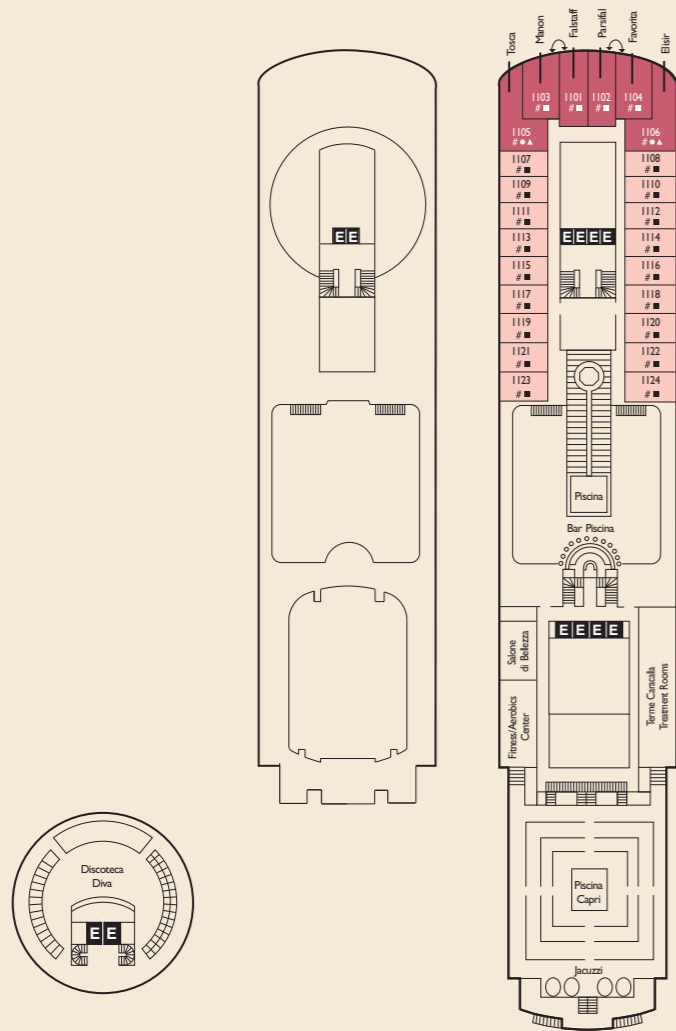


ES - EXTERIOR - 16 m²

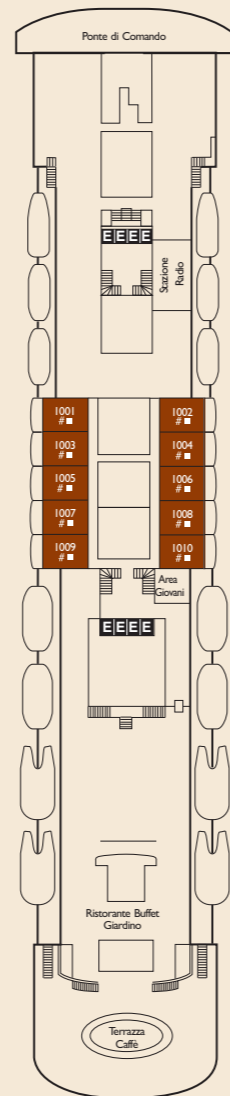
Los planos de los camarotes son orientativos. La planta, el tamaño y la disposición del mobiliario pueden variar dentro de la misma categoría.



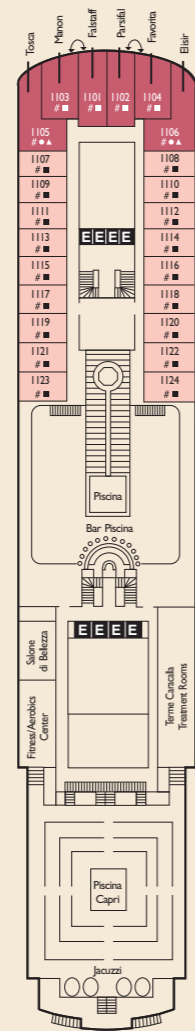
Tonelaje: 53.000 t • Eslora: 220 m • Manga: 31 m • Velocidad de crucero: 18,5 nudos • Velocidad máxima: 20 nudos



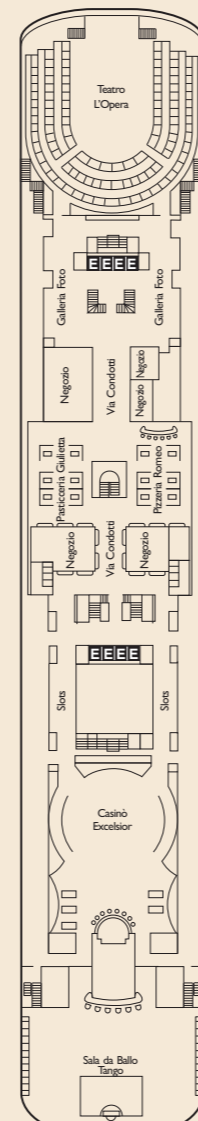
PUENTE 14 LISBONA



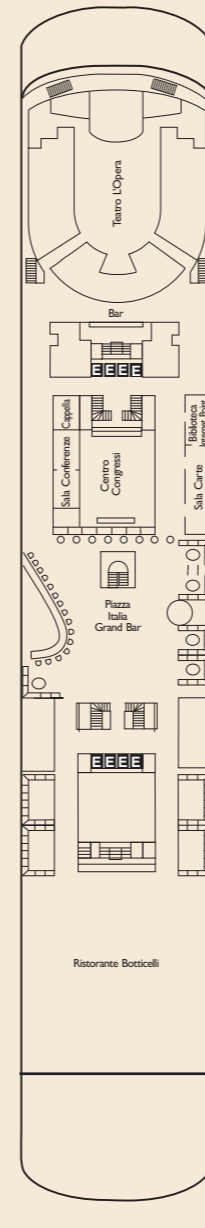
PUENTE 12 BIARRITZ



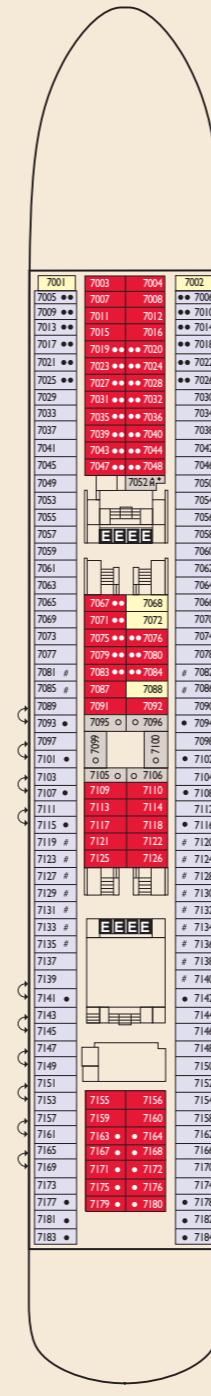
PUENTE 11 MONTECARLO



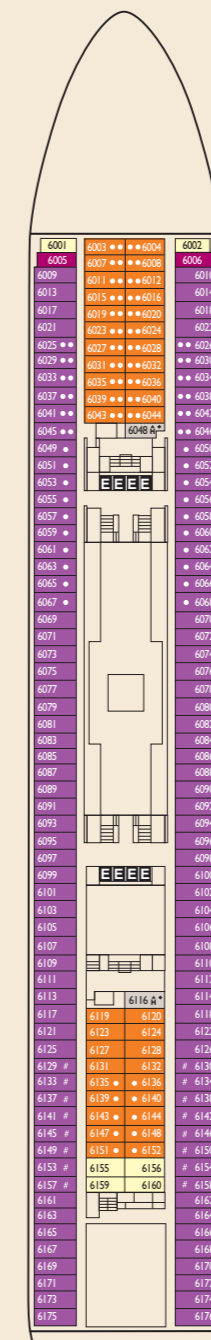
PUENTE 10 MADRID



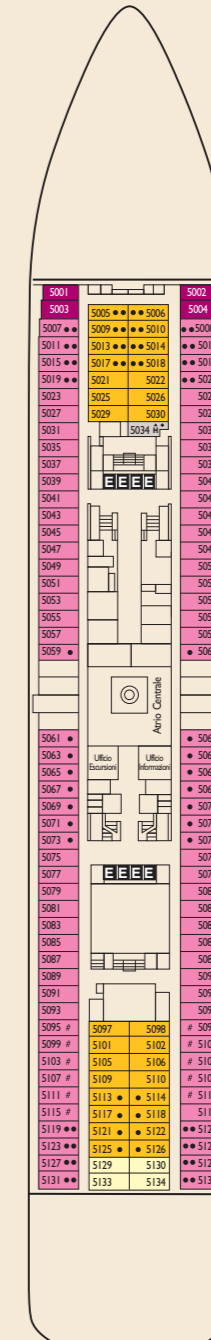
PUENTE 9 VIENNA



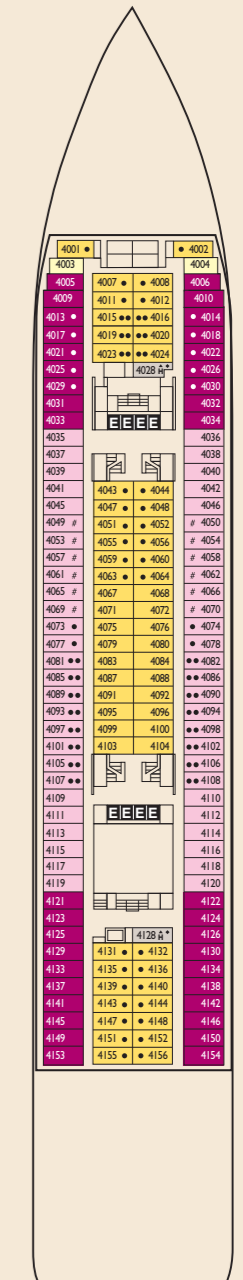
PUENTE 8 VERONA



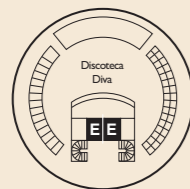
PUENTE 7 PARIGI



PUENTE 6 LONDRA



PUENTE 5 COPENHAGEN



PUENTE 4 AMSTERDAM