

Costa Marina

Todo es luminoso en el Costa Marina, gracias a un sabio juego arquitectónico de transparencias y cristales. Espectacular es la palabra que define el efecto de un velo de agua que se desliza en la vidriera de popa, tan alta como la propia nave. Otros puntos de gran impacto visual son: la Discoteca, con una cúpula de cristal para bailar bajo el cielo estrellado, y el Centro de Fitness, que parece un pequeño invernadero con plantas y grandes vidrieras. El Restaurante Buffet de popa, con vistas al mar, dispone de mesas en el interior y al aire libre, para quienes prefieren comer fuera. El estilo de los interiores es como el de un gran yate: los salones principales se articulan en una sucesión armónica; los puentes exteriores invitan a la vida al aire libre.

- 383 camarotes en total, de los cuales 8 son suites con balcón privado.
- 3 restaurantes
- 4 bares
- 2 piscinas
- 3 jacuzzis
- Circuito de jogging exterior
- Centro Fitness con gimnasio, sala de tratamiento y sauna
- Teatro
- Casino y discoteca
- Internet Point y biblioteca
- Centro comercial
- Squok Club y piscina infantil



"Pannelli murali", *Emilio Tadini*
Salón Marina

SUITE CON BALCÓN




EXTERIOR



EXTERIOR



INTERIOR



Costa Marina planos de la nave

CATEGORÍAS Y TIPOS DE CAMAROTE

 I1-1A Interior. CORALLO	 E1-EC Exterior. CORALLO	 IS Interior individual. BOLERO • AURORA • VENEZIA
 I2-1A Interior. BOLERO	 E2-EC Exterior. BOLERO	 ES Exterior individual. BOLERO
 I3-1B Interior. AURORA	 E3-EC Exterior. AURORA	SUITES
 I4-1B Interior. VENEZIA • LAGUNA	 E4-ED Exterior. VENEZIA	 S Suite con balcón. LAGUNA

LEYENDA

- 1 cama alta
- # cama matrimonial
- + 1 cama baja
- ▲ 2 camas convertibles en matrimonial
- 2 camas altas
- E ascensor



S - SUITE CON BALCÓN - 29 m²

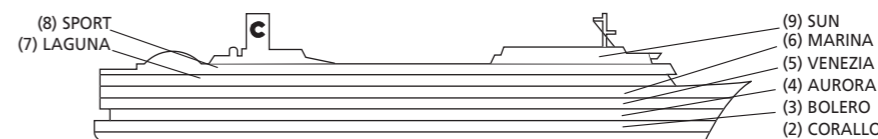


E3 - EXTERIOR - 15 m²



I3 - INTERIOR - 15 m²

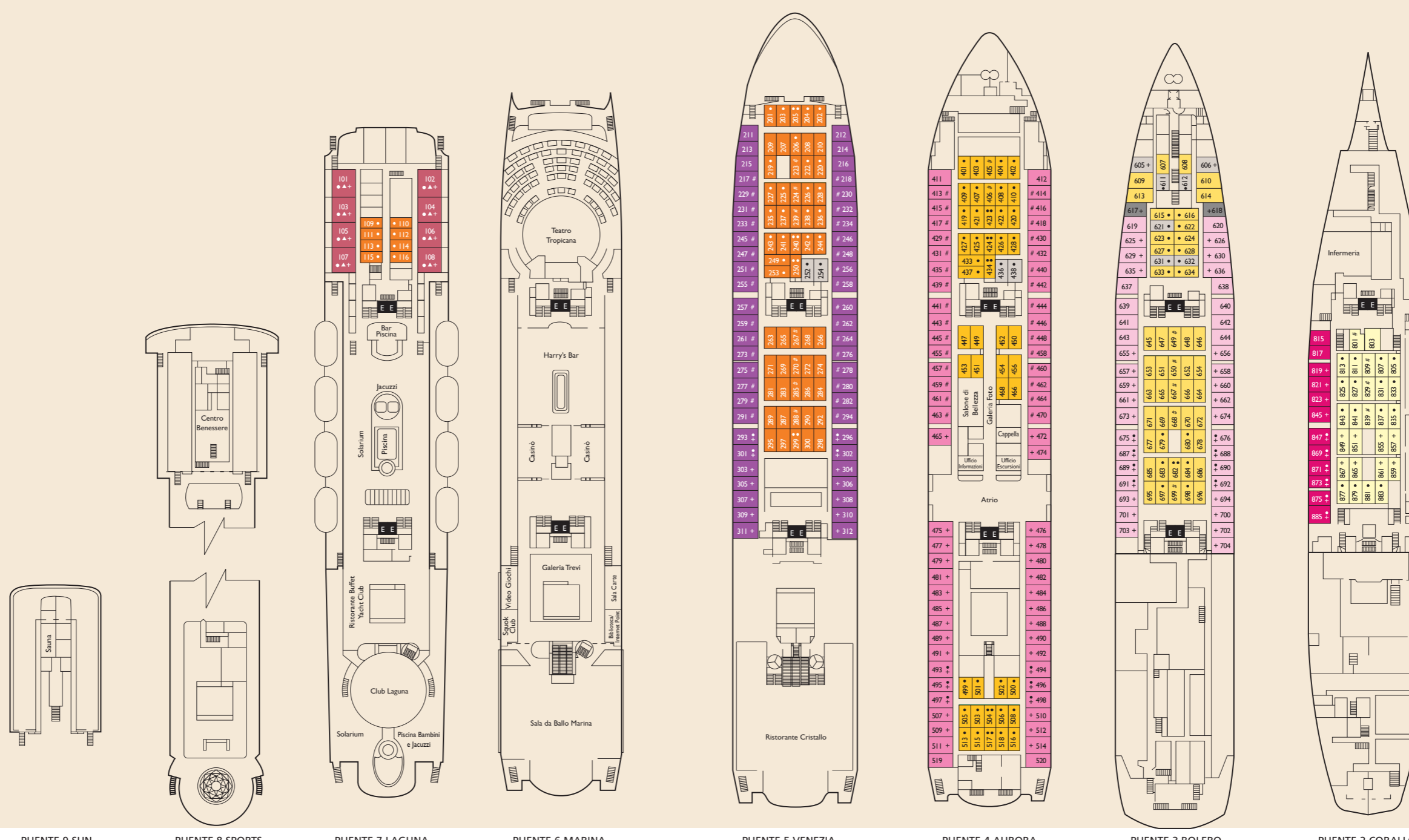
Los planos de los camarotes son orientativos. La planta, el tamaño y la disposición del mobiliario pueden variar dentro de la misma categoría.



Tonelaje: 26.000 t • Eslora: 175 m • Manga: 26 m • Velocidad de crucero: 20,5 nudos • Velocidad máxima: 21,5 nudos

IMPORTANTE:

Cama matrimonial, 3ª y 4ª cama disponibles en todas las categorías, excepto la 4ª cama en la categoría I1.



PUENTE 9 SUN

PUENTE 8 SPORTS

PUENTE 7 LAGUNA

PUENTE 6 MARINA

PUENTE 5 VENEZIA

PUENTE 4 AURORA

PUENTE 3 BOLERO

PUENTE 2 CORALLO