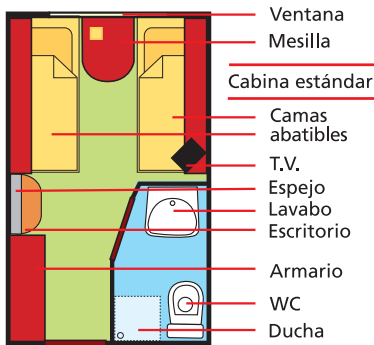


Información general

- Categoría fluvial: ⚓⚓⚓ Sup.
- Año de construcción: 1982
- Renovado totalmente: 2000
- Eslora: 80,09 m
- Manga: 9,50 m
- Calado: 1,30 m
- Voltaje: 220 V
- Velocidad media navegación: 17 km/h



Instalaciones

2 cubiertas de pasajeros, recepción, salón panorámico y bar, tienda de souvenirs, acceso entre cubiertas mediante escalera gran pendiente (se advierte para personas de movilidad limitada), dispone de silla mecánica ("stair lift") para facilitar el acceso. Este es uno de los barcos con mayor capacidad de maniobra en Europa, por lo que la altura de sus áreas comunes está limitada a 1,95 m.

Camarotes (ver notas)

48 cabinas dobles exteriores con aire acondicionado, ducha/WC, secador de pelo, televisión y caja fuerte. Medidas aprox. 10,50 m².

Cabinas tipo "A"

2 sofá-cama y ventana panorámica, en cubierta Promenade (Superior).

Cabinas tipo "B1"

2 sofá-cama y ventana panorámica, en cubierta Principal.

Cabinas tipo "B2"

2 sofá-cama y ventana panorámica, en cubierta Principal (parte de popa).

Servicios incluidos a bordo

Guía de bolsillo de la ruta y documentación; copa de bienvenida; pensión completa a bordo (bebidas no incluidas) en base a comidas buffet y algunas cenas servidas; asignación permanente de mesa en restaurante; cena de despedida; café y té gratuito entre comidas; programa diario de actividades; músico a bordo; animación.

Tarjetas de crédito

Se aceptan.

Idioma a bordo


Español.

Propinas

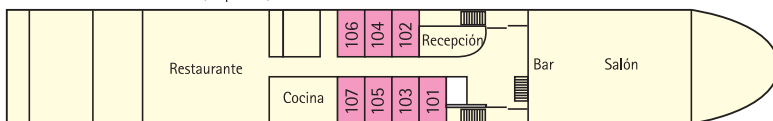
No están incluidas. La Naviera aconseja dar 6/8 euros por persona/día de crucero.

Cruceiro de Bélgica (Flandes) y Holanda

Cubierta Solarium CABINAS ■ A ■ B1 ■ B2 (*Posibilidad de triple)



Cubierta Promenade (Superior)



Cubierta Principal

