



- Tonelaje: 20.200 Tns.
- Bandera: Bahamas
- Eslora: 169 m.
- Manga: 25 m.
- Calado: 7,70 m.
- Velocidad máxima: 18 nudos
- Tripulación: 353 de habla hispana
- Capacidad: 658 pasajeros
- Corriente eléctrica: 110/220 V.
- Estabilidad: buena/excelente
- 7 Cubiertas de Pasajeros
- Casino "Crown"
- 2 piscinas
- Comedor "Coral"
- Salón "Carousel" con bar
- Pista de footing

TU NUEVA COMPAÑÍA DE CRUCEROS



- Gimnasio
- Sauna y masaje
- Karaoke
- Buffet "Lido"
- Salón de belleza
- Centro médico
- Salón "Pacific"
- Bar "Cueva del Pirata"
- Salón "Starlight" con bar
- Galería fotográfica
- Oficina de excursiones
- Boutique
- Biblioteca
- Tiendas
- Internet



CAMAROTES:

Diseñados para disponer de un acogedor ambiente en el que relajarse y descansar con todas las comodidades y confort necesarios. Para hacer única tu estancia a bordo del Pacific, nuestro personal se encargará de todos los detalles, poniendo a tu disposición nuestro servicio 24 horas.



Suite de Lujo



Suite Lujo

Amplia suite de 43 m² con dormitorio, salón anexo con sofa cama individual o doble, AA., TV, minibar, teléfono, caja de seguridad y amplio baño con bañera y secador de pelo.

TU NUEVA COMPAÑÍA DE CRUCEROS



JS

Junior Suite

Junior Suite

JT

Junior Suite con terraza

Junior Suite con Terraza

Amplias y confortables Junior Suite con todas las comodidades de una suite.



F

Exterior Superior

G

Exterior Superior individual

H

Exterior Superior

Exterior Superior

Espaciosos camarotes con ventana / ojo buey, minibar, TV y AA.

C

Interior Superior

Interior Superior

A

Interior

B

Interior

Interior

Cómodos camarotes, AA., TV.



D

Exterior

E

Exterior

Exterior

Cómodos camarotes con ventana / ojo buey, AA., TV.

SL

Suite Lujo

JT

Junior Suite con terraza

JS

Junior Suite

C

Exterior Superior individual

H

Exterior Superior

F

Exterior Superior

E

Exterior

D

Exterior

C


Interior Superior

B

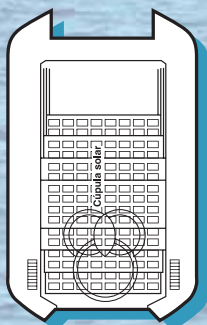
Interior

A

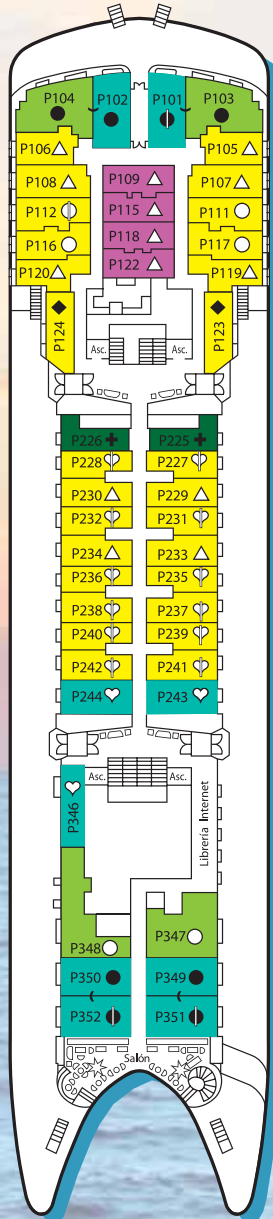
Interior



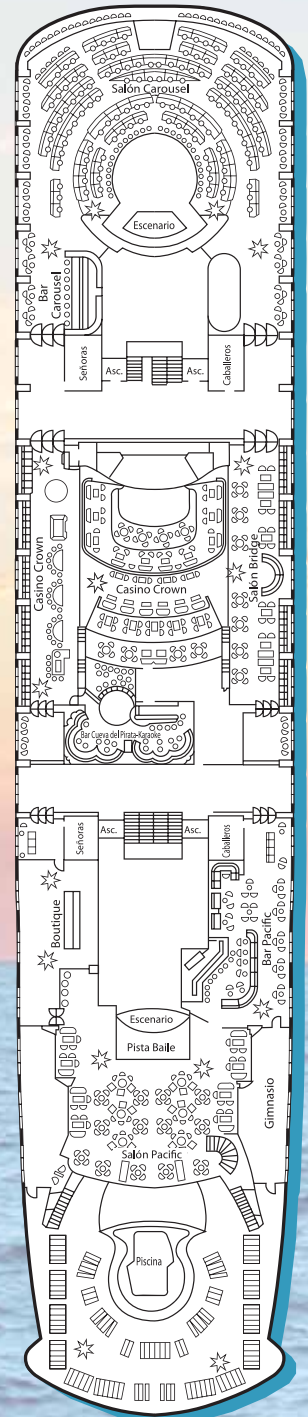
SUN



OBSERVATION

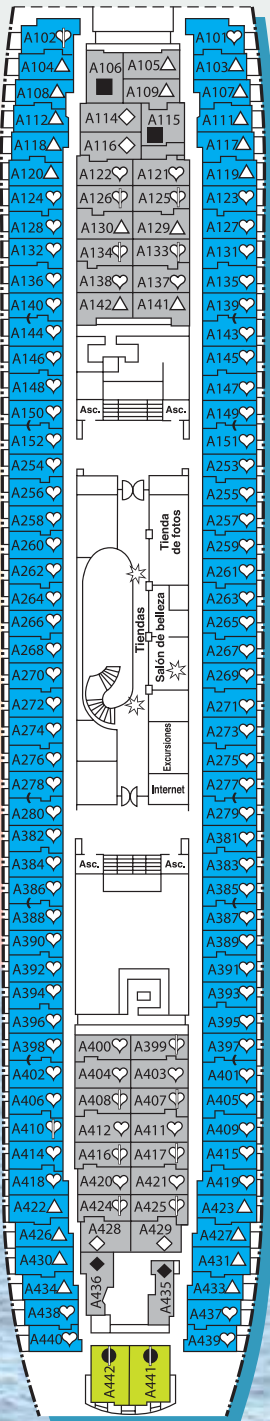
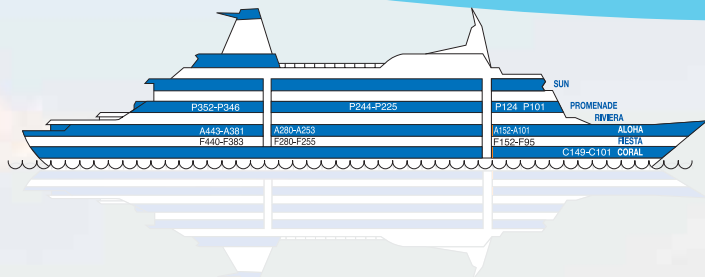


PROMENADE

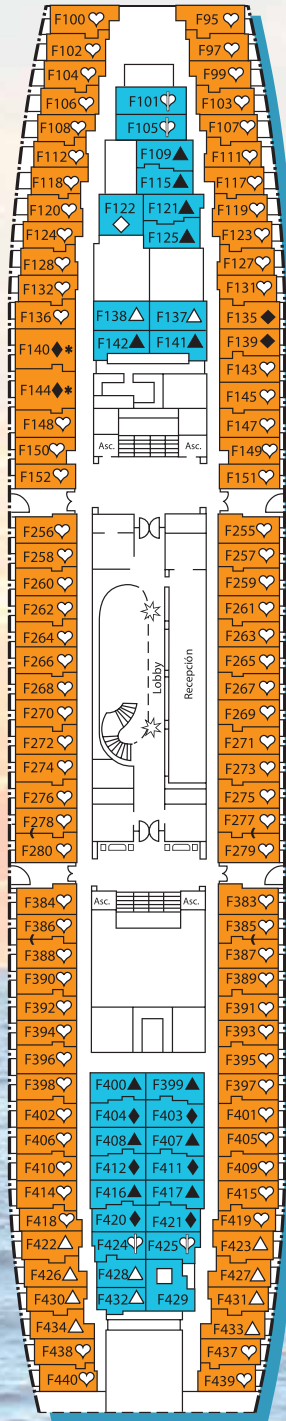


RIVIERA

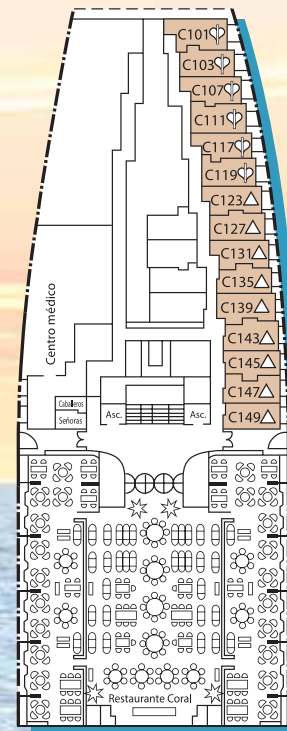
TU NUEVA COMPAÑÍA DE CRUCEROS



ALOHA



FIESTA



CORAL

- ♥ **Cama de matrimonio.**
Ocupación máxima 2 personas.
- **Cama de matrimonio con sofá cama doble.**
Ocupación máxima 4 personas.
- ▲ **Cama de matrimonio con una cama individual alta.**
Ocupación máxima 3 personas.
- **Cama de matrimonio con sofá cama individual.**
Ocupación máxima 3 personas.
- **Dos camas individuales de 90 cm bajas con sofá cama doble.**
Ocupación máxima 4 personas.
- ▲ **Dos camas individuales bajas de 90 cm con una cama individual alta.**
Ocupación máxima 3 personas.
- ◇ **Dos camas individuales bajas de 90 cm con dos camas individuales altas.**
Ocupación máxima 4 personas.
- **Dos camas individuales de 90 cm (una baja y una alta) con sofá cama doble.**
Ocupación máxima 4 personas.
- ◆ **Dos camas individuales bajas de 90 cm.**
Ocupación máxima 2 personas.
- ⊕ **Una cama individual baja de 90 cm.**
Ocupación máxima 1 persona.
- (**Cabinas comunicadas.**
- * **Discapacitados.**
- | **En las cabinas cuyo símbolo está cruzado con una raya vertical, la cama de matrimonio se puede separar en dos camas individuales de 90 cm.**