





Costa Classica

Ambientes elegantes, detalles y materiales de lujo. Los colores cálidos y relajantes de su mobiliario hacen que sea muy confortable. En los puentes de popa, se puede encontrar unas vistas privilegiadas para observar la navegación. Hay que destacar el Restaurante Buffet La Trattoria, donde se puede comer al aire libre en su espléndida terraza sobre el mar, con suelo de teca y una gran vela blanca para protegerse del sol. Piazza Navona es el centro de la vida a bordo, al igual que la Sala Puccini: locales de encuentro, baile y diversión. Para los espectáculos nocturnos hay un gran Teatro, de dos pisos, decorado con un gran mosaico realizado según el diseño de Emilio Tadini.

- 654 camarotes en total, de los cuales 10 son suites con balcón privado.
- 2 restaurantes
- 7 bares
- 2 piscinas
- 4 jacuzzis
- Circuito de jogging exterior
- Centro Fitness con gimnasio, sala de tratamiento, sauna y baño turco
- Teatro de dos pisos
- Casino y discoteca
- Internet Point y biblioteca
- Centro comercial
- Squok Miniclub




SUITE CON BALCÓN



EXTERIOR



EXTERIOR



INTERIOR



Costa Classica planos de la nave

CATEGORÍAS Y TIPOS DE CAMAROTE

 I1-1A Interior. GENOVA • AMALFI • PISA • VENEZIA	 E1-EC Exterior. VENEZIA • PISA • AMALFI	 SUITES
 I2-1A Interior. VENEZIA	 E2-EC Exterior. VENEZIA	 S Suite con balcón. PORTOFINO
 I3-1A Interior. PISA	 E3-EC Exterior. PISA	
 I4-1A Interior. AMALFI	 E4-ED Exterior. AMALFI	
 I5-1B Interior. GENOVA	 E5-ED Exterior. GENOVA	
	 IS Interior individual. GENOVA	

LEYENDA

- o 1 cama alta/baja
- 1 cama alta
- # cama matrimonial
- sofá cama individual
- ▲ 1 cama baja
- ◆ 1 sillón-cama
- E ascensor
- H camarotes para pasajeros con movilidad reducida
- + 1 cama extraible
- ^ 1 sillón cama

IMPORTANTE:

Cama matrimonial, 3ª y 4ª cama disponibles en todas las categorías excepto 3ª y 4ª cama en las cat. I1 y 4ª cama en las cat. 11, E1, E2, E3, E4, E5.



S - SUITE CON BALCÓN - 47 m²

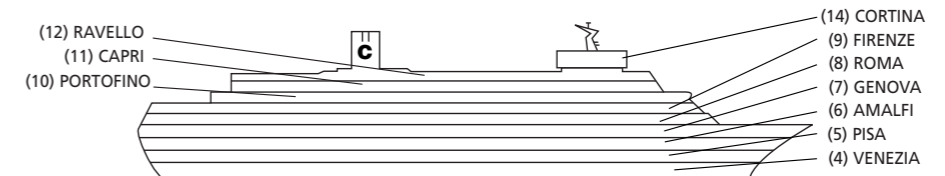


E5 - EXTERIOR - 16 m²



I5 - INTERIOR - 17 m²

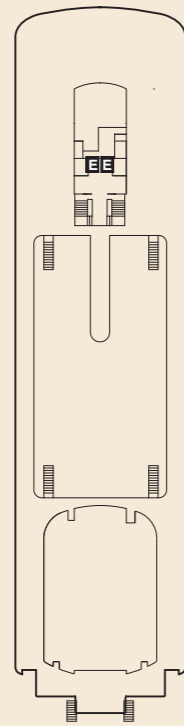
Los planos de los camarotes son orientativos. La planta, el tamaño y la disposición del mobiliario pueden variar dentro de la misma categoría.



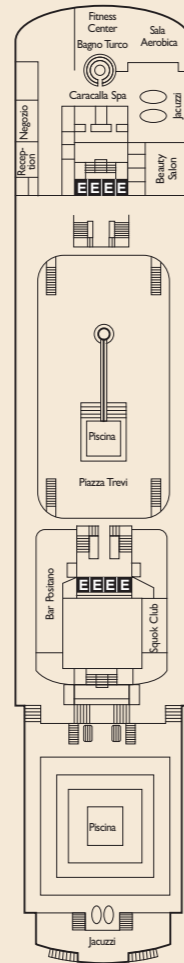
Tonelaje: 53.000 t • Eslora: 220 m • Manga: 31 m • Velocidad de crucero: 18,5 nudos • Velocidad máxima: 20 nudos



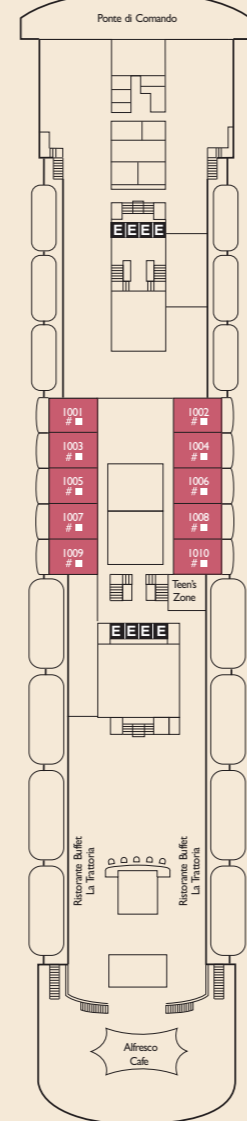
PUENTE 14 CORTINA



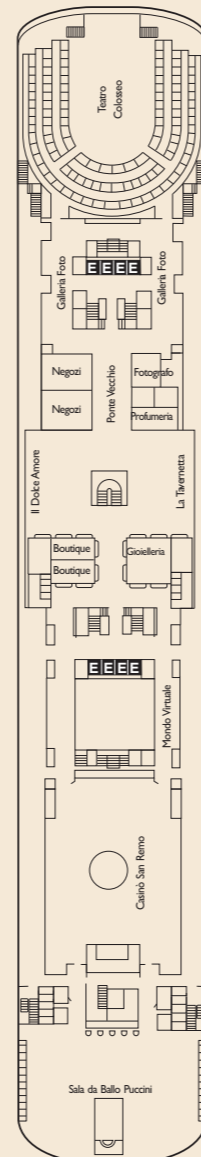
PUENTE 12 RAVELLO



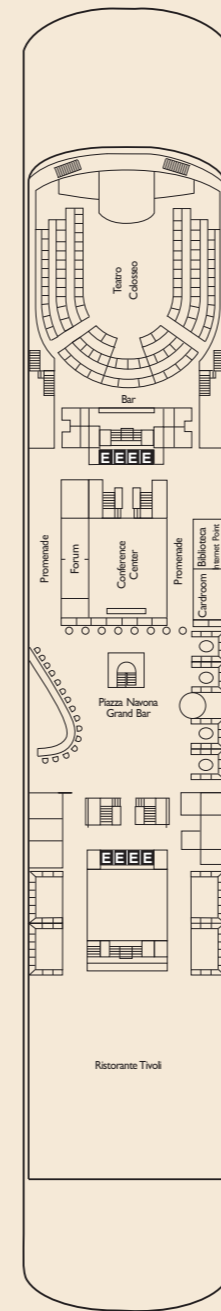
PUENTE 11 CAPRI



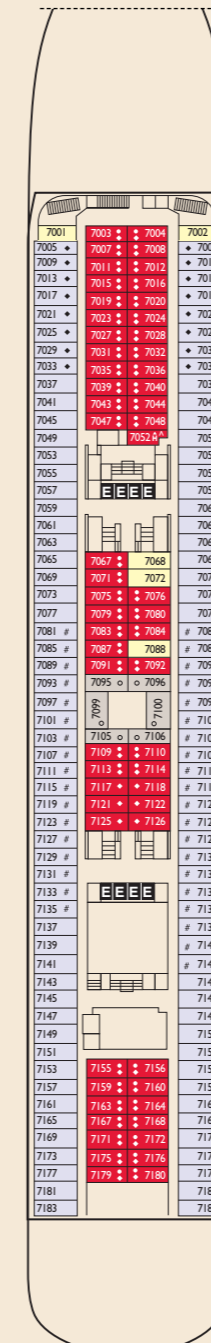
PUENTE 10 PORTOFINO



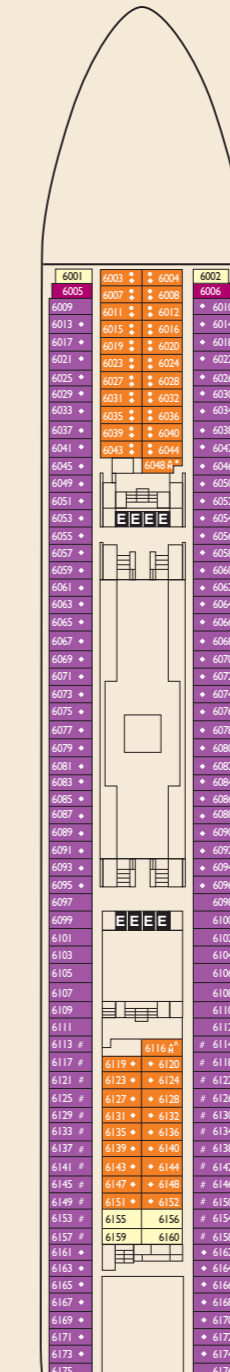
PUENTE 9 FIRENZE



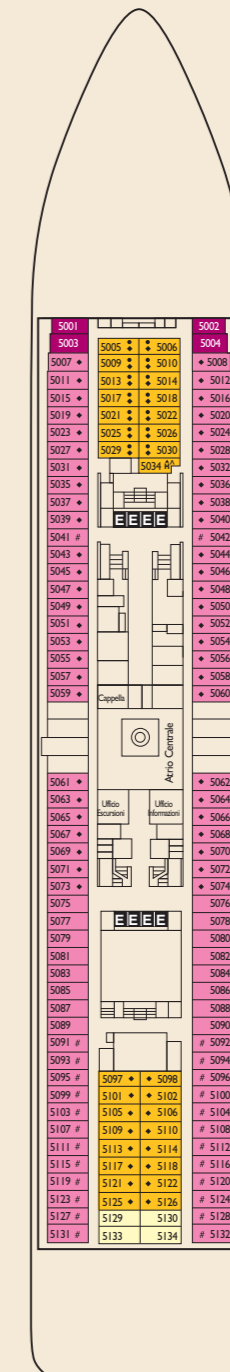
PUENTE 8 ROMA




PUENTE 7 GENOVA



PUENTE 6 AMALFI



PUENTE 5 PISA



PUENTE 4 VENEZIA